

## **HOW TO FILL THE APPLICATION FORM**

**(Please refer Advertisement Number 01 dated 6th July 2021, Corrigendum Number 3, Instructions and Frequently Asked Questions FAQs before filling Application Form)**

**Procedure for Submitting Online Applications through Punjab Police Recruitment Portal (<https://iur.ls/punjabpolicerecruitment2021>).** A link to the above-mentioned recruitment portal shall also be made available on the official Punjab Police website [www.punjabpolice.gov.in](http://www.punjabpolice.gov.in) (Ref Image: 1.1)

- ❖ Applications can be submitted only Online.
- ❖ Applications can be submitted through Punjab Police Recruitment Portal for which candidate must have internet connection with online fee payment facility (Internet Banking / Debit Card / Credit Card).
- ❖ No Manual / Paper Application will be entertained.
- ❖ Registration and Application form shall be filled in English language only.
- ❖ Candidate to Keep the required information handy with him/her before starting to fill up the online Application form as per published advertisement:-

1. Personal details (Candidate Name, Father's Name, Mother's Name, Date of Birth).
2. Government approved Identity proof (Voter ID, Passport, Driving Licence, Pan Card, Aadhar card).
3. Valid & Active Email ID.
4. Valid & Active Mobile number for receiving SMSs/OTPs.
5. Educational qualification details with percentage/CGPA/Grade obtained.
6. Digital copy of scanned Passport size photograph (4.5 cm length x 3.5 cm width) in colored photograph. (Refer below document for more details)

### **GUIDELINE FOR UPLOAD PHOTOGRAPH ON APPLICATION FORM**

7. Candidate can take the printout of the Registration Form/ Application Form/ Payment Slip after the completion of the process.
8. Candidates must note that the Payment is acceptable only through the online mode. (Internet Banking/ Debit Card/ Credit Card).
9. The Candidates are advised to read the instruction carefully & then fill the form. The Application form can be filled in multiple sittings and the same can also be edited before the final submission. Once the final submission of the Application form has been completed, any amendment in the application Form shall not be permitted, and the candidate shall be solely liable in case any discrepancy arise. In case the candidate realizes that He/ She has filled-up the form erroneously, He/ She Should fill-up a fresh Online Application Form along with requisite fee before the application closing date. Kindly note the Application Fee paid earlier shall not be adjusted against previously filled-in Application Forms.
10. In case of multiple Application form submission by the same candidate, only the latest Application Form with the latest Application number will be considered by the Recruitment Board.

❖ While applying for the post of Sub Inspector in Punjab Police, the Candidates shall have to undergo the following steps:

1. Registration
2. Application Form filling
3. Payment.

**1. How to Register ( Following steps are to be followed to complete the registration process:-**

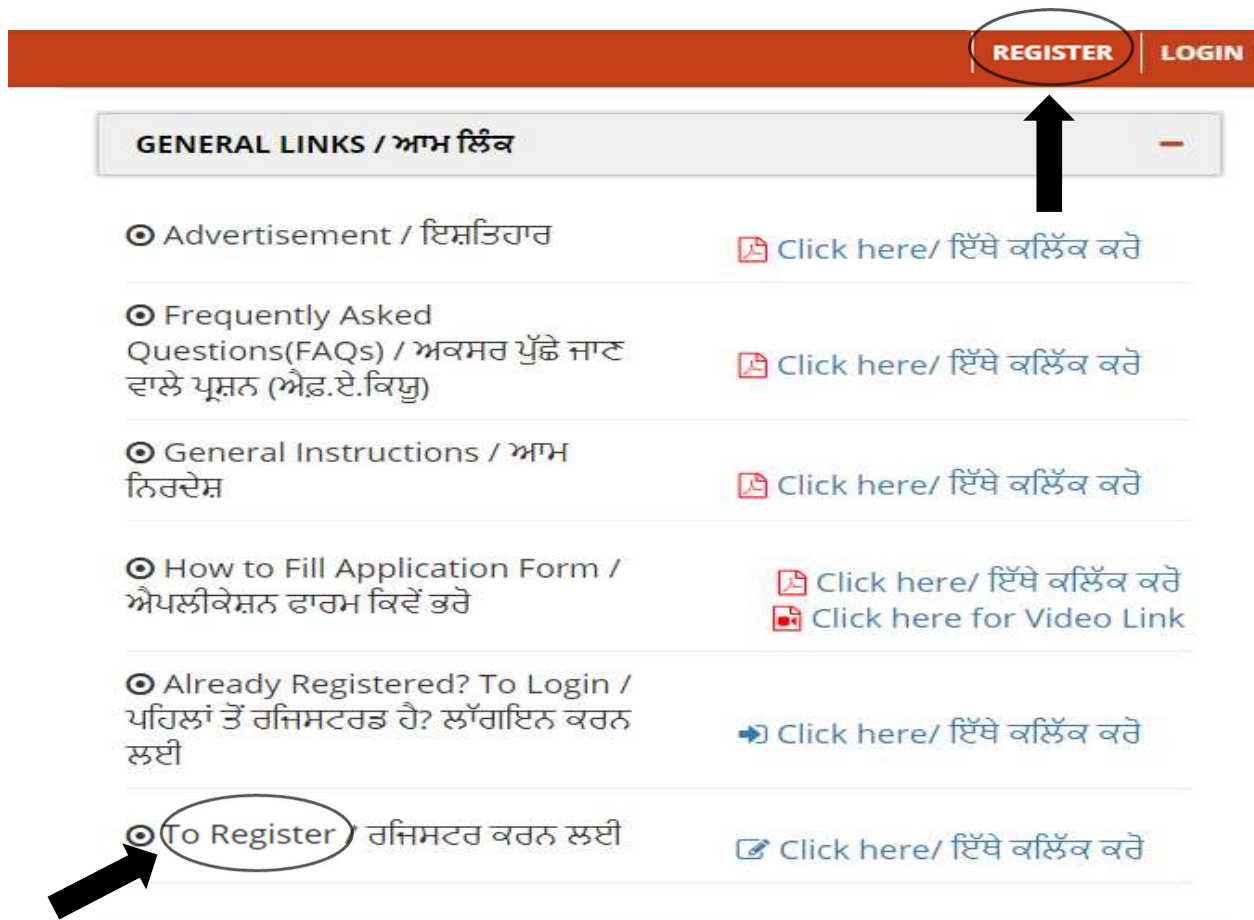
A. CANDIDATE will have to visit Recruitment Portal for submission of Online Application and for recruitment related information <https://iur.ls/punjabpolice recruitment2021> (hereinafter referred to as the Recruitment portal), A link to the above mentioned recruitment portal shall also be made available on the official Punjab Police website [www.punjabpolice.gov.in](http://www.punjabpolice.gov.in)

(Ref Image: 1.1)



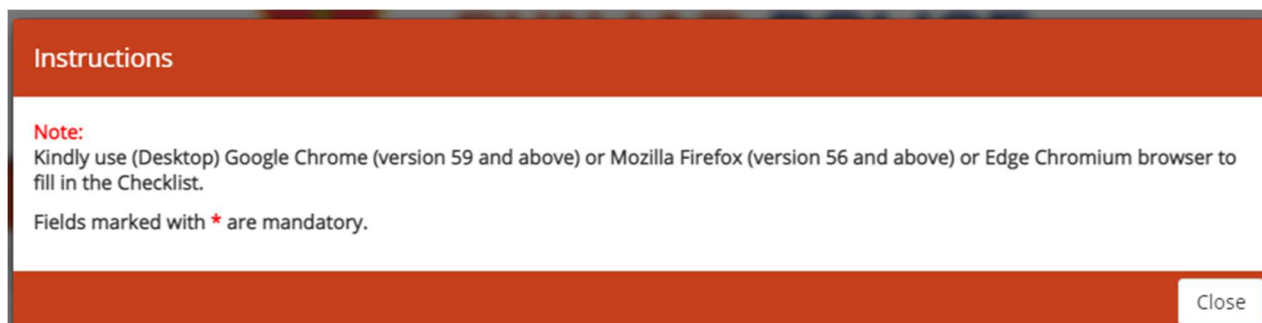
(Image: 1.1)

- B. After clicking on the above-mentioned URL, the candidate will be directed to the next page. (Ref. image 1.2). After reading the published notification, candidate may proceed for registration process by clicking on the Register button on the top right-hand side corner of the notification page. (Registration is a onetime activity). (Ref image:- 1.2)



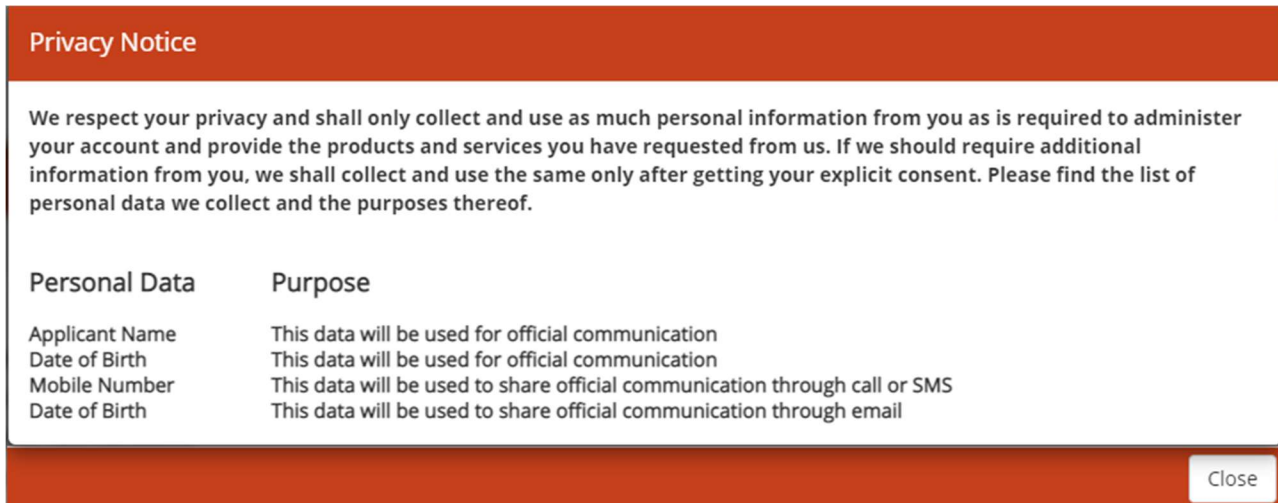
(Image: 1.2)

- C. A dialog box will open showing instructions regarding compatible version/browser to fill the form and about mark of mandatory fields. Candidates are required to click on close button after reading it. (Ref Image:- 1.3)



(Image: 1.3)

- D. After closing above, a '**Privacy Notice**' will be displayed on the screen which will show purpose of your personal data sought. Candidates are required to click on '**CLOSE**' button to register himself after reading it.(Ref. Image :- 1.4)



**Privacy Notice**

We respect your privacy and shall only collect and use as much personal information from you as is required to administer your account and provide the products and services you have requested from us. If we should require additional information from you, we shall collect and use the same only after getting your explicit consent. Please find the list of personal data we collect and the purposes thereof.

Personal Data	Purpose
Applicant Name	This data will be used for official communication
Date of Birth	This data will be used for official communication
Mobile Number	This data will be used to share official communication through call or SMS
Date of Birth	This data will be used to share official communication through email

Close

(Image: 1.4)

- E. Then registration form will open and candidates need to fill in the required details in the '**Candidate Registration**' page, such as Candidate Name, Date of Birth, Gender, Email and Mobile Number. (Ref. Image:- 1.5)



**REGISTRATION FORM FOR PUNJAB POLICE RECRUITMENT EXAM 2021 / ਪੰਜਾਬ ਪੁਲਿਸ ਭਰਤੀ ਪ੍ਰੀਖਿਆ 2021 ਲਈ ਰਜਿਸਟ੍ਰੇਸ਼ਨ ਫਾਰਮ**

**Register to get User ID and Password**

**Note / ਨੋਟ :**  
The details given below should be entered exactly same as those appear in the Matriculation Certificate (Class 10th Certificate) OR Equivalent certificate awarded to you. Please ensure to carry your any one ID Proof (Pan Card, Driving License, Voter Id, Passport, Aadhar Card) at the Recruitment/ Examination centre having the same details as stated below. In case of any variation in Spellings of First name, Surname or Date of Birth, the candidate shall not be allowed to appear for the examination. / ਹੇਠਾਂ ਦਿੱਤੇ ਵੇਰਵੇ ਬਿਲਕੁਲ ਉਸੇ ਤਰ੍ਹਾਂ ਦਰਜ ਕੀਤੇ ਜਾਣੇ ਚਾਹੀਦੇ ਹਨ ਜੋ ਮੈਟ੍ਰਿਕ ਸਰਟੀਫਿਕੇਟ (ਕਲਾਸ 10ਵੀਂ ਸਰਟੀਫਿਕੇਟ) ਜਾਂ ਤੁਹਾਨੂੰ ਦਿੱਤੇ ਗਏ ਬਰਾਬਰ ਦੇ ਸਰਟੀਫਿਕੇਟ ਵਿੱਚ ਦਿਖਾਈ ਦਿੰਦੇ ਹਨ। ਕਿਰਪਾ ਕਰਕੇ ਭਰਤੀ/ਪ੍ਰੀਖਿਆ ਕੇਂਦਰ ਵਿੱਚ ਆਪਣਾ ਕੋਈ ਵੀ ਇੱਕ ਆਈਡੀ ਪਰੂਫ (ਪੈਨ ਕਾਰਡ, ਡਰਾਈਵਿੰਗ ਲਾਈਸੈਂਸ, ਵੋਟਰ ਆਈ.ਡੀ., ਪਾਸਪੋਰਟ, ਆਧਾਰ ਕਾਰਡ) ਹੇਠਾਂ ਦੱਸੇ ਅਨੁਸਾਰ ਹੀ ਵੇਰਵੇ ਵਾਲਾ ਯਕੀਨੀ ਬਣਾਓ। ਪਹਿਲੇ ਨਾਮ, ਉਪਨਾਮ ਜਾਂ ਜਨਮ ਮਿਤੀ ਦੇ ਸਪੈਲਿੰਗਾਂ ਵਿੱਚ ਕਿਸੇ ਵੀ ਬਦਲਾਅ ਦੇ ਮਾਮਲੇ ਵਿੱਚ, ਉਮੀਦਵਾਰ ਨੂੰ ਪ੍ਰੀਖਿਆ ਵਿੱਚ ਸ਼ਾਮਲ ਹੋਣ ਦੀ ਇਜਾਜ਼ਤ ਨਹੀਂ ਦਿੱਤੀ ਜਾਵੇਗੀ।

Candidate First Name / ਉਮੀਦਵਾਰ ਦਾ ਪਹਿਲਾਂ ਨਾਮ: \*  
CANDIDATE FIRST NAME / ਉਮੀਦਵਾਰ ਦਾ ਪਹਿਲਾਂ ਨਾਮ

Candidate Middle Name / ਉਮੀਦਵਾਰ ਦਾ ਵਿਚਲਾ ਨਾਮ :  
CANDIDATE MIDDLE NAME / ਉਮੀਦਵਾਰ ਦਾ ਵਿਚਲਾ ਨਾਮ

Candidate Last Name / ਉਮੀਦਵਾਰ ਦਾ ਆਖਰੀ ਨਾਮ : \*  
CANDIDATE LAST NAME / ਉਮੀਦਵਾਰ ਦਾ ਆਖਰੀ ਨਾਮ

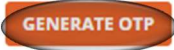

**Note / ਨੋਟ :**  
Please enter your name strictly as per your certificate/ marksheet of Matriculation/10th/SSC without any salutation (Dr., Mr., Ms., Mrs., Shri, Smt., Prof. etc.). If you don't have Last Name, please fill your First Name as Last Name / ਕਿਰਪਾ ਕਰਕੇ ਬਿਨਾਂ ਕਿਸੇ ਸੰਬੋਧਨ ਜਿਵੇਂ (ਡਾ.ਸ਼੍ਰੀ ਕੁਮਾਰੀ, ਸ਼੍ਰੀਮਤੀ, ਪ੍ਰੋ ਆਦਿ) ਦੇ ਮੈਟ੍ਰਿਕ/10ਵੀਂ/ਐਸ.ਐਸ.ਸੀ ਦੇ ਸਰਟੀਫਿਕੇਟ/ ਮਾਰਕਸ਼ੀਟ ਦੇ ਅਨੁਸਾਰ ਆਪਣਾ ਨਾਂ ਦਰਜ ਕਰੋ। ਜੇਕਰ ਤੁਹਾਡਾ ਕੋਈ ਆਖਰੀ ਨਾਂ ਨਹੀਂ ਹੈ ਤਾਂ ਆਪਣੇ ਪਹਿਲੇ ਨਾਂ ਨੂੰ ਆਖਰੀ ਨਾਂ ਵਜੋਂ ਭਰੋ।

(Image: 1.5)



- F. Candidates must fill the requisite details carefully as these details cannot be edited/changed once candidate has registered himself/ herself. After filling the details click on the '**GENERATE OTP**' button (Ref. Image: -1.6)

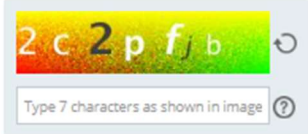
**Note / ਨੋਟ:**  
Please enter your active Mobile No. and Email ID. Candidate should use the same mobile number during the entire process of this recruitment. / ਕਿਰਪਾ ਕਰਕੇ ਆਪਣਾ ਮੌਜੂਦਾ ਵਰਤੋਂ ਵਾਲਾ ਮੋਬਾਇਲ ਨੰਬਰ ਅਤੇ ਈਮੇਲ ਆਈਡੀ ਦਰਜ ਕਰੋ। ਉਮੀਦਵਾਰ ਨੂੰ ਇਸ ਭਰਤੀ ਦੀ ਸਮੁੱਚੀ ਪ੍ਰਕਿਰਿਆ ਦੌਰਾਨ ਇੱਕੋ ਮੋਬਾਇਲ ਨੰਬਰ ਰੱਖਣਾ ਚਾਹੀਦਾ ਹੈ।



**Declaration / ਘੋਸ਼ਣਾ**

I hereby declare that the above information is true to the best of my knowledge. I am aware that Punjab Police will be sending important information on my registered Mobile No. and/ or email ID. I declare that I have thoroughly read the relevant Advertisement, Corrigendums and Instructions and ensured my eligibility before applying. I also undertake that I have read and understood all the instructions given in the advertisement and agree to abide by the same. / ਮੈਂ ਇਸ ਦੁਆਰਾ ਘੋਸ਼ਣਾ ਕਰਦਾ/ਕਰਦੀ ਹਾਂ ਕਿ ਉਪਰੋਕਤ ਜਾਣਕਾਰੀ ਮੇਰੀ ਉਤਮ ਜਾਣਕਾਰੀ ਅਨੁਸਾਰ ਸੱਚ ਹੈ। ਮੈਂ ਜਾਣਦਾ ਹਾਂ ਕਿ ਪੰਜਾਬ ਪੁਲਿਸ ਮੇਰੇ ਰਜਿਸਟਰਡ ਮੋਬਾਈਲ ਨੰਬਰ ਅਤੇ/ ਜਾਂ ਈਮੇਲ ਆਈਡੀ 'ਤੇ ਮਹੱਤਵਪੂਰਨ ਜਾਣਕਾਰੀ ਭੇਜੇਗੀ। ਮੈਂ ਘੋਸ਼ਣਾ ਕਰਦਾ/ਕਰਦੀ ਹਾਂ ਕਿ ਮੈਂ ਸੰਬੰਧਿਤ ਇਸਤਿਹਾਰ, ਕੋਰਿਜੇਨਡਮ, ਹਦਾਇਤ ਨੂੰ ਚੰਗੀ ਤਰ੍ਹਾਂ ਪੜ੍ਹ ਲਿਆ ਹੈ ਅਤੇ ਅਪਲਾਈ ਕਰਨ ਤੋਂ ਪਹਿਲਾਂ ਆਪਣੀ ਯੋਗਤਾ ਨੂੰ ਯਕੀਨੀ ਬਣਾਇਆ ਹੈ। ਮੈਂ ਇਹ ਵੀ ਵਾਅਦਾ ਕਰਦਾ/ਕਰਦੀ ਹਾਂ ਕਿ ਮੈਂ ਇਸਤਿਹਾਰ ਵਿੱਚ ਦਿੱਤੀਆਂ ਸਾਰੀਆਂ ਹਦਾਇਤਾਂ ਨੂੰ ਪੜ੍ਹ ਅਤੇ ਸਮਝ ਲਿਆ ਹੈ ਅਤੇ ਉਹਨਾਂ ਦੀ ਪਾਲਣਾ ਕਰਨ ਲਈ ਸਹਿਮਤ ਹਾਂ।

☐ I Agree / ਮੈਂ ਸਹਿਮਤ ਹਾਂ



**Note: Captcha is case insensitive.**

(Image: 1.6)

- G. After filling the information, click on '**GENERATE OTP**' button. A Captcha box, which is special set of characters, will be displayed on the screen. You will need to retype the characters in the box provided. This is a security feature designed to ensure that a human is entering the details and not a computer-generated program. In case if you have trouble in reading the characters, click on sign (Get a new image) beside Captcha Box to refresh the letters. (Ref. Image: - 1.6)

- H. Following this, OTP will be received on applicants' registered mobile number and Email ID, and candidates will be required to fill the received OTP, in required box and click on the button '**VALIDATE OTP**'. After successful validation of OTP, candidate will be required to agree with the declaration shown on screen by clicking on button '**I Agree**' on the left hand side corner of the screen and also to fill Captcha characters in the box provided on the right side of the corner and thereafter click on '**SUBMIT**' button (Ref. Image: - 1.7)

**Declaration / ਘੋਸ਼ਣਾ**

I hereby declare that the above information is true to the best of my knowledge. I am aware that Punjab Police will be sending important information on my registered Mobile No. and/ or email ID. I declare that I have thoroughly read the relevant Advertisement, Corrigendums and Instructions and ensured my eligibility before applying. I also undertake that I have read and understood all the instructions given in the advertisement and agree to abide by the same. / ਮੈਂ ਇਸ ਦੁਆਰਾ ਘੋਸ਼ਣਾ ਕਰਦਾ/ਕਰਦੀ ਹਾਂ ਕਿ ਉਪਰੋਕਤ ਜਾਣਕਾਰੀ ਮੇਰੀ ਉੱਤਮ ਜਾਣਕਾਰੀ ਅਨੁਸਾਰ ਸੱਚ ਹੈ। ਮੈਂ ਜਾਣਦਾ ਹਾਂ ਕਿ ਪੰਜਾਬ ਪੁਲਿਸ ਮੇਰੇ ਰਜਿਸਟਰਡ ਮੋਬਾਈਲ ਨੰਬਰ ਅਤੇ/ ਜਾਂ ਈਮੇਲ ਆਈਡੀ 'ਤੇ ਮਹੱਤਵਪੂਰਨ ਜਾਣਕਾਰੀ ਭੇਜੇਗੀ। ਮੈਂ ਘੋਸ਼ਣਾ ਕਰਦਾ/ਕਰਦੀ ਹਾਂ ਕਿ ਮੈਂ ਸੰਬੰਧਿਤ ਇਸਤਿਹਾਰ, ਕੋਰਿਜੇਂਡਮ, ਹਦਾਇਤ ਨੂੰ ਚੰਗੀ ਤਰ੍ਹਾਂ ਪੜ੍ਹ ਲਿਆ ਹੈ ਅਤੇ ਅਪਲਾਈ ਕਰਨ ਤੋਂ ਪਹਿਲਾਂ ਆਪਣੀ ਯੋਗਤਾ ਨੂੰ ਯਕੀਨੀ ਬਣਾਇਆ ਹੈ। ਮੈਂ ਇਹ ਵੀ ਵਾਅਦਾ ਕਰਦਾ/ਕਰਦੀ ਹਾਂ ਕਿ ਮੈਂ ਇਸਤਿਹਾਰ ਵਿੱਚ ਦਿੱਤੀਆਂ ਸਾਰੀਆਂ ਹਦਾਇਤਾਂ ਨੂੰ ਪੜ੍ਹ ਅਤੇ ਸਮਝ ਲਿਆ ਹੈ ਅਤੇ ਉਹਨਾਂ ਦੀ ਪਾਲਣਾ ਕਰਨ ਲਈ ਸਹਿਮਤ ਹਾਂ।

☐ **I Agree / ਮੈਂ ਸਹਿਮਤ ਹਾਂ**

**2 c 2 p f j b**

Type 7 characters as shown in image ?

**Note: Captcha is case insensitive.**

**SUBMIT/ ਬਟਨ**

(Image: 1.7)

- I. Thereafter, an alert about the modification of information submitted by candidate will be shown on the screen. Click on 'OK', if you have verified the information to be correct and click 'Close' if you want to review again and then Submit.
- J. After clicking on 'OK' button, a privacy notice will be displayed on the screen which will show purpose of your personal data sought. Candidates are required to click on 'I Agree' button after reading it.
- K. Thereafter, a note regarding candidate's successful registration showing registration number will be displayed on screen and Candidate may note down the given details such as Registration ID.
- L. Within minutes of successful submission of the Registration Form, you will receive a User ID and Password on the registered email ID to confirm registration. Ensure that you check your mailbox immediately and ensure that the mail is not considered as spam mail. You will also receive the User ID and Password as an SMS\* on the registered mobile number. Using these credentials, you may proceed to complete your application. (\*Please note SMS will not be sent to international numbers).
- M. Thereafter a box containing Registration number, along with candidate's personal details, will also be visible on the screen. In this box three option will be displayed on the top i.e 1. Applicant details, 2. Sub Inspector 3. Helpdesk. Now candidates need to click on the second option '**Sub Inspector**' to fill their Application Form. (Ref. Image: - 1.8)

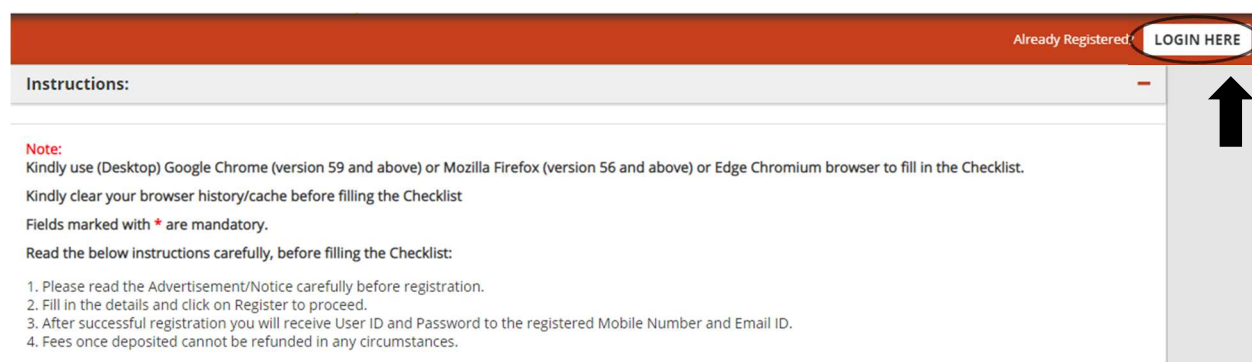


(Image: 1.8)

**Note:** - The candidates can also use the same Registration ID to apply for different posts of Punjab Police, other than post of **Sub Inspector**. However, if you want to apply again for the same Post because you made errors in filling your first application, you will have to use a different e-mail Id or a different mobile number for the fresh registration.

## 2. How to fill Application Form

- A. Note: - If a registered candidate does not want to complete filling details in the Application Form in single sitting, then the candidate can click on 'LOGOUT' button on the right-side corner on screen. He/ She may visit the Recruitment Portal for submission of Online Application Form later, using URL <https://iur.ls/punjabpolice recruitment2021> which is also available on Punjab Police website. Then candidate needs to click on the '**Login Here**' button (Ref image 2.1) at the top right corner of the page and fill his/her user id & password to fill Application Form. (Ref. Image :2.2)



(Image: 2.1)

**Login Form / ਲਾੱਗਇਨ ਫਾਰਮ**

Login to Fill / Submit/ View Application Form / ਉਮੀਦਵਾਰ ਲਾਗਇਨ ਅਰਜ਼ੀ ਫਾਰਮ ਭਰਨ / ਜਮ੍ਹਾਂ ਕਰਨ / ਦੇਖਣ ਲਈ ਲਾੱਗਇਨ ਕਰੋ

**Application No./Login ID / ਐਪਲੀਕੇਸ਼ਨ ਨੰ / ਲਾੱਗਇਨ ਆਈ ਡੀ: \***

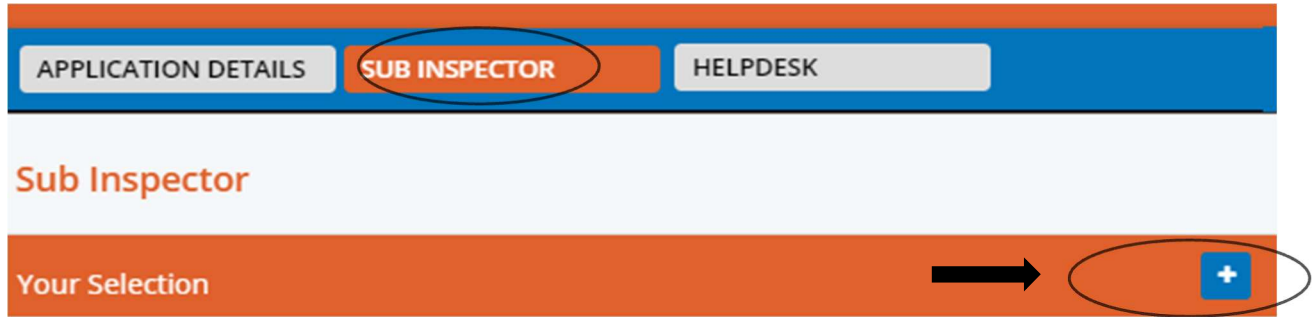
**Password / ਪਾਸਵਰਡ: \***

FORGOT PASSWORD / ਲਾੱਗਇਨ

CHANGE PASSWORD / ਪਾਸਵਰਡ ਬਦਲੋ

(Image: 2.2)

- B. Candidate needs to select '**CLICK FOR NEW APPLICATION**' under '**Sub Inspector**' tab to fill his/her application form and candidate will automatically taken to fill the application form page (Ref. Image: - 2.3)



(Image: 2.3)

- C. There are three tabs on the top of the application window:—

- **Personal Details** (Fill up all the required information such as Nationality, Identity Proofs, and Parents Details, Address Details, or any details specific to applied position as required).
- Qualification Details.
- Documents to be uploaded.

The image shows a web application interface for the 'APPLICATION FOR POST OF POLICE SUB-INSPECTOR IN CADRES OF DISTRICT POLICE, ARMED POLICE, INVESTIGATION AND TO THE POST OF INTELLIGENCE OFFICER (IN THE RANK OF SUB-INSPECTOR) IN INTELLIGENCE CADRE IN PUNJAB POLICE - 2021'. The title bar is orange with white text. Below the title bar, there are three tabs: 'PERSONAL DETAILS', 'QUALIFICATION DETAILS', and 'DOCUMENTS TO BE UPLOADED'. The 'PERSONAL DETAILS' tab is highlighted with an orange background and a black circle, and an arrow points to it from the left. Below the tabs, there is a section labeled 'Notification Details ( Examination )' in a light gray box. This section contains several form fields: 'Department Name / ਵਿਭਾਗ ਦਾ ਨਾਮ\*' with the value 'Punjab Police', 'Advertisement/Notification Number / ਇਸਤਿਹਾਰ / ਨੋਟੀਫਿਕੇਸ਼ਨ ਨੰਬਰ\*' with the value '1/2021', 'Advertisement Date / ਇਸਤਿਹਾਰ ਦੀ ਮਿਤੀ\*' with the value '6 July, 2021', 'Corrigendum / ਕੋਰਿਜੇਨਡਮ\*' with the value 'Corrigendum 3', and 'Department Post Name / ਵਿਭਾਗ / ਅਸਾਮੀ ਦਾ ਨਾਂ\*' with a dropdown menu showing 'Sub-Inspector in District Police, Armed Police, Intelligence and Investigation Cadres of Punjab Police 2021'.

(Image:- 2.4)

▪ **PERSONAL DETAILS**

- a. Candidate must fill the personal details (Ref. Image: -2.4)
- b. After filling personal details candidate will click on '**SAVE & NEXT**' button, which direct the candidate to next page i.e. '**Qualification Details**'



## ▪ QUALIFICATION DETAILS

a. Candidate must fill the Qualifications Details. (Ref. Image: -2.5)

PERSONAL DETAILS **QUALIFICATION DETAILS** DOCUMENTS TO BE UPLOADED

☐ Yes ☒ No

Have you ever been tried & convicted or acquitted by a Court of Law in any criminal case(s)? / ਕੀ ਤੁਹਾਡੇ ਤੇ ਕਿਸੇ ਅਪਰਾਧਿਕ ਕੇਸਾਂ ਵਿੱਚ ਕਦੇ ਕਨੂੰਨੀ ਅਦਾਲਤ ਦੁਆਰਾ ਮੁਕੱਦਮਾ ਚਲਾਇਆ ਗਿਆ ਹੈ ਜਾਂ ਦੇਸ਼ੀ ਨਹਿਰਾਇਆ ਗਿਆ ਹੈ ਜਾਂ ਬਰੀ ਕਰ ਦਿੱਤਾ ਗਿਆ ਹੈ? \*

☐ Yes ☒ No

Have you ever had to execute any bond for keeping peace/good behavior under security proceedings of CrPC? / ਕੀ ਤੁਹਾਨੂੰ ਕਦੇ ਸੀਆਰਪੀਸੀ ਦੀ ਸੁਰੱਖਿਆ ਪ੍ਰਕਿਰਿਆ ਅਧੀਨ ਬਾਂਡੀ / ਚੰਗੇ ਵਿਵਹਾਰ ਨੂੰ ਬਣਾਈ ਰੱਖਣ ਲਈ ਕੋਈ ਬਾਂਡ ਭਰਨਾ ਪਿਆ ਹੈ? \*

☐ Yes ☒ No

Have you ever been proceeded against by any School/College/University in case of any Unfair means (UMC) or any changes / ਕੀ ਤੁਸੀਂ ਕਦੇ ਕਿਸੇ ਸਕੂਲ / ਕਾਲਜ / ਯੂਨੀਵਰਸਿਟੀ ਦੁਆਰਾ ਕਿਸੇ ਵੀ ਅਣਉਚਿਤ ਸਾਧਨਾਂ (UMC) ਜਾਂ ਕਿਸੇ ਤਬਦੀਲੀ ਦੇ ਮਾਮਲੇ ਵਿੱਚ ਤੁਹਾਡੇ ਵਿਰੁੱਧ ਕਾਰਵਾਈ ਕੀਤੀ ਹੈ? \*

☐ Yes ☒ No

Are you facing any criminal proceedings in any court of Law in India? / ਕੀ ਤੁਹਾਡੇ ਉੱਤੇ ਭਾਰਤ ਦੀ ਕਿਸੇ ਵੀ ਅਦਾਲਤ ਵਿੱਚ ਕੋਈ ਅਪਰਾਧਿਕ ਕਾਰਵਾਈ ਚੱਲ ਰਹੀ ਹੈ? \*

☐ Yes ☒ No

Is there any departmental enquiry / court enquiry pending against you? / ਕੀ ਤੁਹਾਡੇ ਵਿਰੁੱਧ ਕੋਈ ਵਿਭਾਗੀ ਜਾਂਚ / ਅਦਾਲਤ ਦੀ ਪੜਤਾਲ ਲੱਬਿਤ ਹੈ? \*

☐ Yes ☒ No

BACK SAVE & NEXT

(Image:- 2.5)

b. In qualification details, candidate also need to fill his/her cadre preferences before filling that column. (Ref image 2.6)

Cadre Preferences +

Other Details +

BACK SAVE & NEXT

(Image 2.6)

c. After filling qualifications details candidate will click on 'SAVE & NEXT' button which directs the candidate to next page i.e. 'DOCUMENTS TO BE UPLOADED'.

▪ **DOCUMENTS TO BE UPLOADED**

a. Candidate must upload all mentioned documents in this page.(Ref. Image: -2.7)

**PERSONAL DETAILS** **QUALIFICATION DETAILS** **DOCUMENTS TO BE UPLOADED**

**Documents Upload**

Upload the scanned copy of your recent passport size photo / ਆਪਣੀ ਭਾਜ਼ਾ ਪਾਸਪੋਰਟ ਸਾਈਜ਼ ਫੋਟੋ ਦੀ ਸਕੈਨ ਕੀਤੀ ਕਾਪੀ ਨੂੰ ਅਪਲੋਡ ਕਰੋ: \* **CLICK HERE TO UPLOAD** **Uploaded**

**Note:** Passport size photograph (4.5 cm length x 3.5 cm width) in colour photograph. / ਰੰਗਦਾਰ ਤਸਵੀਰ ਵਿਚ ਪਾਸਪੋਰਟ ਅਕਾਰ ਦੀ ਤਸਵੀਰ (4.5 ਸੈਂਟੀਮੀਟਰ ਲੰਬਾਈ x 3.5 ਸੈਂਟੀਮੀਟਰ ਚੌੜਾਈ).

Upload the scanned copy of the signature / ਦਸਤਖਤ ਦੀ ਸਕੈਨ ਕੀਤੀ ਕਾਪੀ ਨੂੰ ਅਪਲੋਡ ਕਰੋ: \* **CLICK HERE TO UPLOAD** **Uploaded**

Upload your scanned 10th Class Marksheet / ਆਪਣੀ ਸਕੈਨ ਕੀਤੀ 10 ਵੀਂ ਕਲਾਸ ਦੀ ਮਾਰਕਸ਼ੀਟ ਅਪਲੋਡ ਕਰੋ: \* **CLICK HERE TO UPLOAD** **Uploaded**

Upload your ID Proof Documents 1 and 2 / ਆਪਣੇ ਆਈਡੀ ਪ੍ਰੂਫ ਦਸਤਾਵੇਜ਼ 1 ਅਤੇ 2 ਨੂੰ ਅਪਲੋਡ ਕਰੋ: \* **CLICK HERE TO UPLOAD** **Uploaded**

Upload your Punjabi Language Certificate / ਆਪਣੀ ਪੰਜਾਬੀ ਭਾਸ਼ਾ ਦਾ ਪ੍ਰਮਾਣ ਪੱਤਰ ਅਪਲੋਡ ਕਰੋ: \* **CLICK HERE TO UPLOAD** **Uploaded**

Upload your Ex-Servicemen Certificate / ਆਪਣਾ ਸਾਬਕਾ ਸੇਨਿਕ ਸਰਟੀਫਿਕੇਟ ਅਪਲੋਡ ਕਰੋ: \* **CLICK HERE TO UPLOAD** **Uploaded**

Upload your Wards of Police Personnel Certificate / ਆਪਣਾ ਪੁਲਿਸ ਕਰਮਚਾਰੀ ਦੇ ਵਾਰਡ ਦਾ ਸਰਟੀਫਿਕੇਟ ਅਪਲੋਡ ਕਰੋ: \* **CLICK HERE TO UPLOAD** **Uploaded**

☒ I am voluntarily submitting the required documents for this recruitment process / ਮੈਂ ਇਸ ਭਰਤੀ ਪ੍ਰਕਿਰਿਆ ਲਈ ਲੋੜੀਂਦੇ ਦਸਤਾਵੇਜ਼ ਸਵੈ-ਇੱਛਾ ਨਾਲ ਜਮ੍ਹਾਂ ਕਰ ਰਿਹਾ ਹਾਂ

(Image 2.7)

b. In 'Upload your ID Proof Document' portal, candidate needs to upload scanned copy of **two** identity proofs already mentioned in personal details (Ref. Image: -2.8)

**Document / Image Upload**

**ID PROOF DOCUMENT 1** **ID PROOF DOCUMENT 2**

Drag and Drop File Here/ **Browse**

Please upload your ID proof Document 1:min 100KB max 2 MB (Only JPEG/JPG and PDF formats).

**Close**

(Image 2.8)

- c. Thereafter, the candidate needs to agree with declarations shown on screen by clicking on the checkboxes followed by final submission of the Application Form. (Ref. Image: - 2.9)

**Declaration**

☐ I hereby declare and confirm that all entries made by me in this Common Application Form are correct. I undertake that in case any information furnished by me is found to be false or incomplete or any material information is found to be concealed by me, my candidature may be cancelled and I understand that no claim, whatsoever shall be entertained in this regard afterwards. / ਮੈਂ ਇਸ ਦੁਆਰਾ ਐਲਾਨ ਅਤੇ ਪੁਸ਼ਟੀ ਕਰਦਾ/ਕਰਦੀ ਹਾਂ ਕਿ ਇਸ ਸਾਂਝੇ ਐਪਲੀਕੇਸ਼ਨ ਫਾਰਮ ਵਿਚ ਮੇਰੇ ਦੁਆਰਾ ਕੀਤੇ ਗਏ ਸਾਰੇ ਦਿੱਤਾਵਾਰ ਸਹੀ ਹਨ। ਮੈਂ ਇਹ ਮੰਨਦਾ/ਮੰਨਦੀ ਹਾਂ ਕਿ ਜੇਕਰ ਮੇਰੇ ਦੁਆਰਾ ਦਿੱਤੀ ਕੋਈ ਜਾਣਕਾਰੀ ਗਲਤ ਜਾਂ ਅਧੂਰੀ ਪਾਈ ਜਾਂਦੀ ਹੈ ਜਾਂ ਕੋਈ ਜ਼ਰੂਰੀ ਜਾਣਕਾਰੀ ਮੇਰੇ ਦੁਆਰਾ ਲੁਕਾਈ ਗਈ ਪਾਈ ਜਾਂਦੀ ਹੈ, ਤਾਂ ਮੇਰੀ ਉਮੀਦਵਾਰੀ ਰੱਦ ਹੋ ਸਕਦੀ ਹੈ ਅਤੇ ਮੈਂ ਸਮਝਦਾ/ਸਮਝਦੀ ਹਾਂ ਕਿ ਇਸ ਤੋਂ ਬਾਅਦ ਜੇ ਵੀ ਕੀਤਾ ਜਾਵੇਗਾ, ਉਸ ਤੇ ਕੋਈ ਦਾਅਵਾ ਨਹੀਂ ਹੋਵੇਗਾ।

☐ I certify that the documents uploaded by me along with this Application Form are genuine and in case any of the documents are found to be fake/forged, appropriate Departmental (including Discharge/ Dismissal from service) and/or Criminal proceedings may be initiated against me. I undertake to abide by the general Rules and Regulations governing the recruitment process and I will also abide by the instructions/commands given by the staff conducting the recruitment process / ਮੈਂ ਪੁਸ਼ਟਿਤ ਕਰਦਾ/ਕਰਦੀ ਹਾਂ ਕਿ ਇਸ ਐਪਲੀਕੇਸ਼ਨ ਫਾਰਮ ਦੇ ਨਾਲ ਮੇਰੇ ਵੱਲੋਂ ਅਪਲੋਡ ਕੀਤੇ ਗਏ ਦਸਤਾਵੇਜ਼ ਸਹੀ ਹਨ ਅਤੇ ਜੇਕਰ ਕੋਈ ਵੀ ਦਸਤਾਵੇਜ਼ ਜਾਅਲੀ/ਨਕਲੀ ਪਾਏ ਗਏ, ਤਾਂ ਮੇਰੇ ਖਿਲਾਫ਼ ਵਿਭਾਗੀ (ਜਿਸ ਵਿੱਚ ਸੇਵਾ ਤੋਂ ਡਿਸਚਾਰਜ / ਬਰਖਾਸਤਗੀ ਸ਼ਾਮਲ ਹੈ) ਅਤੇ/ਜਾਂ ਅਪਰਾਧਿਕ ਕਾਰਵਾਈ ਸ਼ੁਰੂ ਕੀਤੀ ਜਾ ਸਕਦੀ ਹੈ। ਮੈਂ ਭਰਤੀ ਪ੍ਰਕਿਰਿਆ ਨੂੰ ਨਿਯੰਤਰਿਤ ਕਰਨ ਵਾਲੇ ਆਮ ਨਿਯਮਾਂ ਅਤੇ ਨਿਯਮਾਂ ਦੀ ਪਾਲਣਾ ਕਰਨ ਦਾ ਵਾਅਦਾ ਕੀਤਾ ਹੈ ਅਤੇ ਮੈਂ ਭਰਤੀ ਪ੍ਰਕਿਰਿਆ ਨੂੰ ਚਲਾਉਣ ਵਾਲੇ ਅਮਲੇ ਦੁਆਰਾ ਦਿੱਤੇ ਨਿਰਦੇਸ਼ਾਂ / ਆਦੇਸ਼ਾਂ ਦੀ ਵੀ ਪਾਲਣਾ ਕਰਾਂਗਾ/ਕਰਾਂਗੀ।

☐ I undertake that I shall not cause any disruption in the Recruitment Process and shall refrain from indulging in any anti-social, unlawful activities during the entire recruitment process. If I am found indulging in any such activities at any time during the Recruitment Process, my Candidature may be cancelled and I shall be liable for any Departmental and/or Criminal Proceedings consequent upon such act/activity. / ਮੈਂ ਵਚਨ ਦਿੰਦਾ/ਦਿੰਦੀ ਹਾਂ ਕਿ ਮੈਂ ਭਰਤੀ ਪ੍ਰਕਿਰਿਆ ਵਿਚ ਕੋਈ ਵਿਘਨ ਪੈਦਾ ਨਹੀਂ ਕਰਾਂਗਾ/ਕਰਾਂਗੀ ਅਤੇ ਪੂਰੀ ਭਰਤੀ ਪ੍ਰਕਿਰਿਆ ਦੌਰਾਨ ਕਿਸੇ ਸਮਾਜ-ਵਿਰੋਧੀ, ਗੈਰਕਾਨੂੰਨੀ ਗਤੀਵਿਧੀਆਂ ਵਿਚ ਸ਼ਾਮਲ ਹੋਣ ਤੋਂ ਗੁਰੇਜ਼ ਕਰਾਂਗਾ/ਕਰਾਂਗੀ। ਜੇਕਰ ਮੈਨੂੰ ਭਰਤੀ ਪ੍ਰਕਿਰਿਆ ਦੌਰਾਨ ਕਿਸੇ ਵੀ ਸਮੇਂ ਅਜਿਹੀਆਂ ਗਤੀਵਿਧੀਆਂ ਵਿਚ ਸ਼ਾਮਲ ਹੋਇਆ ਪਾਇਆ ਜਾਂਦਾ ਹੈ, ਮੇਰੀ ਉਮੀਦਵਾਰੀ ਰੱਦ ਹੋ ਸਕਦੀ ਹੈ ਅਤੇ ਮੈਂ ਅਜਿਹੀਆਂ ਕਾਰਵਾਈਆਂ / ਗਤੀਵਿਧੀਆਂ ਦੇ ਨਤੀਜੇ ਵਜੋਂ ਕਿਸੇ ਵੀ ਵਿਭਾਗੀ ਅਤੇ / ਜਾਂ ਅਪਰਾਧਿਕ ਕਾਰਵਾਈ ਲਈ ਜ਼ਿੰਮੇਵਾਰ ਹੋਵਾਂਗਾ/ਹੋਵਾਂਗੀ।

☐ I undertake that I shall not canvass for my Candidature/Selection in any form. / ਮੈਂ ਵਚਨ ਦਿੰਦਾ/ਦਿੰਦੀ ਹਾਂ ਕਿ ਮੈਂ ਕਿਸੇ ਵੀ ਰੂਪ ਵਿਚ ਆਪਣੀ ਉਮੀਦਵਾਰੀ / ਚੋਣ ਲਈ ਮੰਗ ਨਹੀਂ ਕਰਾਂਗਾ/ਕਰਾਂਗੀ।

☐ I declare that I fulfil all the conditions of eligibility regarding nationality, age limits, educational qualifications etc. as prescribed. / ਮੈਂ ਐਲਾਨ ਕਰਦਾ ਹਾਂ ਕਿ ਮੈਂ ਕੌਮੀਅਤ, ਉਮਰ ਸੀਮਾ, ਵਿਦਿਅਕ ਯੋਗਤਾਵਾਂ ਆਦਿ ਸੰਬੰਧੀ ਯੋਗਤਾ ਦੀਆਂ ਸਾਰੀਆਂ ਸ਼ਰਤਾਂ ਨੂੰ ਨਿਰਧਾਰਤ ਕੀਤੇ ਅਨੁਸਾਰ ਪੂਰਾ ਕਰਦਾ/ਕਰਦੀ ਹਾਂ।

☐ I declare that, If after the submission of this Application Form, any Criminal case(s) is/are registered against me or if I'm arrested/detained by Police in any Criminal Case, the complete details relevant to the same shall be communicated by me immediately, in writing, either personally or by registered post/email, to the Chairman, Central Recruitment Board, Punjab Police failing which it shall be deemed to be the willful concealment of factual information on my part. / ਮੈਂ ਘੋਸ਼ਣਾ ਕਰਦਾ/ਕਰਦੀ ਹਾਂ ਕਿ, ਜੇਕਰ ਇਸ ਐਪਲੀਕੇਸ਼ਨ ਫਾਰਮ ਨੂੰ ਜਮ੍ਹਾਂ ਕਰਨ ਤੋਂ ਬਾਅਦ, ਮੇਰੇ ਵਿਰੁੱਧ ਕੋਈ ਅਪਰਾਧਿਕ ਕੇਸ ਦਰਜ ਕੀਤਾ/ਕੀਤੇ ਜਾਂਦਾ/ਜਾਂਦੇ ਹੈ/ਹਨ ਜਾਂ ਜੇ ਮੈਨੂੰ ਕਿਸੇ ਅਪਰਾਧਿਕ ਕੇਸ ਵਿੱਚ ਪੁਲਿਸ ਦੁਆਰਾ ਗ੍ਰਿਫਤਾਰ ਕੀਤਾ / ਹਿਰਾਸਤ ਵਿੱਚ ਲਿਆ ਜਾਂਦਾ ਹੈ, ਤਾਂ ਮੇਰੇ ਵੱਲੋਂ ਉਸ ਨਾਲ ਸਬੰਧਤ ਪੂਰੀ ਜਾਣਕਾਰੀ ਜਾਂ ਤਾਂ ਨਿੱਜੀ ਤੌਰ ਤੇ ਜਾਂ ਰਜਿਸਟਰਡ ਡਾਕ / ਈਮੇਲ ਦੁਆਰਾ ਤੁਰੰਤ ਚੇਅਰਮੈਨ, ਕੇਂਦਰੀ ਭਰਤੀ ਬੋਰਡ, ਪੰਜਾਬ ਪੁਲਿਸ ਨੂੰ ਦਿੱਤੀ ਜਾਵੇਗੀ, ਇਸ ਵਿੱਚ ਅਸਫਲ ਰਹਿਣ ਤੇ, ਇਸ ਨੂੰ ਮੇਰੇ ਵੱਲੋਂ ਅਸਲ ਜਾਣਕਾਰੀ ਦੀ ਲੁਕਾਈ ਸਮਝਿਆ ਜਾਵੇਗਾ।

(Image 2.9)

- d. Candidate has three options '**BACK**' '**PREVIEW**' and '**SUBMIT**' at the end of this page. Candidates may click on **BACK** button to go to the previous page to recheck his/her details, on **PREVIEW** button to review all the information filled by him/her in his form. After checking the information found to be correct, candidate should click on '**SUBMIT**' button.

### 3. PAYMENT

- a. After clicking on SUBMIT button, the Candidate will be automatically lead to online payment page where he/ she has to make an online payment through – credit/debit card of any bank/online banking to submit the fee mentioned in the Application Form and finally submit the Application Form. (Ref Image: - 3.1)

Time left to complete transaction 14:43 mins

**Billing Information**

Amount  
**INR 1000.00**

Order No  
**4000000420210714110814891**

Merchant  
CENTRAL REC BOARD SI DIST ARMED

Website  
<https://qa-efmprd.tcsion.com/EFForms/configuredHtml/31526/71519/Registr...>

NET BANKING

HDFC Bank

**INR 1000.00**  
Payable Amount

**CONFIRM PAYMENT**

[Cancel](#)

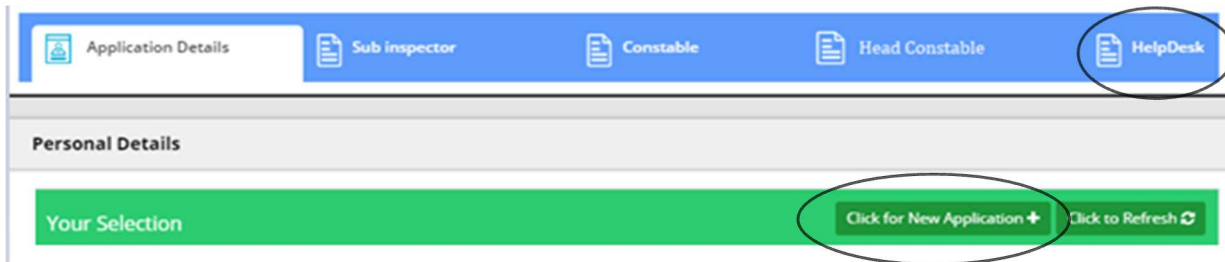
(Image 3.1)

- b. After the successful transaction, the payment acknowledgment slip (with unique application number, transaction ID, applicant name, category, Exam fee and post applied for) will be generated and the candidate should download the same for any future communication regarding Application Form. Now the process of filling of the Online Application Form stands completed.

#### 4. HELP DESK

If the candidate is facing any problem while filling the online Application Form: -

- Candidate can raise one or more queries by clicking on '+ button' on Helpdesk Portal (Ref. Image: - 4.1)
- On Clicking '+' button in 'Your Selection' tab, Query Form will open. (Ref Image: 4.1)



(Image 4.1)

- Here candidate can select 'Problem Category' & 'Problem Type' and 'Submit' Query. (Ref. Image 4.2)

Query Section

Post Name / ਪੋਸਟ ਦਾ ਨਾਮ \*

Problem Category / ਸਮੱਸਿਆ ਕੈਟੀ \*

Problem Type / ਸਮੱਸਿਆ ਦੀ ਕਿਸਮ \*

Problem Statement / ਸਮੱਸਿਆ ਦਾ ਵਿਵਰਨ \*

Note : If any information/ document submitted is found incorrect, then it may lead to penal action and debarment from all future exams.

Upload Screenshots / ਕਿਰਪਾ ਕਰਕੇ ਸਮਰਥਨ ਕਰਨ ਵਾਲੇ ਦਸਤਾਵੇਜ਼ ਇੱਥੇ ਅਪਲੋਡ ਕਰੋ

Please upload supporting documents here.  
(Maximum file size - 25KB and only JPEG and JPG formats is allowed)

Please upload supporting documents here.  
(Maximum file size - 50KB and only JPEG and JPG formats is allowed)

Please upload supporting documents here.  
(Maximum file size - 1MB and only JPEG and JPG formats is allowed)

Please upload supporting documents here.  
(Maximum file size - 3MB and only JPEG, JPG and PDF formats is allowed)

Please upload supporting documents here.  
(Maximum file size - 5MB and only JPEG, JPG and PDF formats is allowed)

Choose File No file chosen

Choose File No file chosen

Choose File No file chosen

Choose File No file chosen

Choose File No file chosen

Upload

Upload

Upload

Upload

Upload

SUBMIT

(Image 4.2)

- Candidate needs to upload screenshot image of the problems faced at 'UPLOAD' button (Ref. Image: - 4.2)
- After uploading the screenshots candidates should click on 'SUBMIT' button (Ref. Image: - 4.2)
- If a candidate is facing more than one problem, he/she has to click on '+button' again and select the different category of problem and go through the same steps as above.



- After submission of queries, one or more ticket numbers will be allotted to candidate for future reference of his queries. (Ref. Image: - 4.3)

**Helpline Details**

**User Details**

Registration Number	20813796	Name	ABHIRAM KUMAR
Mobile Number	991234424	Email Id	ab72302@gmail.com

**Helpline Details**

Ticket Number / टिकट नंबर	123
Problem Category / समस्या श्रेणी	Examination Details Related
Problem Type / समस्या प्रकार	Test city is far from my hometown (Whether I can change the test city?)
Problem Statement / समस्या का विवरण	city
Post Name / पोस्ट का नाम	Sub-Inspector in District Police Armed Police Intelligence and Investigation Cadre of Punjab Police 2021

**Workflow Details**

Helpline Ticket Status: Closed

Name	Role	Date of Action	Remarks	Action
ABHIRAM KUMAR	Applicant	08Jul2021 14:35:13	New Grievance Raised	SUBMIT

(Image 4.3)

**Query Section**

Problem Category \* Admit Card Related Problem Type \* --Select--

Problem Statement \*

**Upload Screenshots**

Please upload copy of screenshot.  
(Maximum file size - 25KB and only JPEG and JPG formats is allowed)

Please upload copy of screenshot.  
(Maximum file size - 50KB and only JPEG and JPG formats is allowed)

Please upload copy of screenshot.  
(Maximum file size - 1MB and only JPEG and JPG formats is allowed)

Please upload copy of screenshot.  
(Maximum file size - 3MB and only JPEG, JPG and PDF formats is allowed)

Please upload copy of screenshot.  
(Maximum file size - 5MB and only JPEG, JPG and PDF formats is allowed)

Choose File No file chosen

Choose File No file chosen

Choose File No file chosen

Choose File No file chosen

Choose File No file chosen

Choose File No file chosen

Upload

Upload

Upload

Upload

Upload

SUBMIT