

एफ़एमजीई/FMGE



स्क्रीनिंग परीक्षा

SCREENING TEST

सूचना बुलेटिन

Information Bulletin

जून 2022/ June 2022

◆ Foreign Medical Graduate Examination

महत्वपूर्ण तिथियाँ

IMPORTANT DATES

Processes	Timelines
आवेदन ऑनलाइन जमा करना Online Submission of Applications	15 मार्च (दोपहर 3 बजे के बाद) से 4 अप्रैल 2022 (11:55 PM तक) 15th March (3 PM Onwards) to 4th April 2022 (Till 11:55PM)
सभी उम्मीदवारों के लिए सम्पादन विंडो Edit Window for All Candidates	8 अप्रैल 2022 से 12 अप्रैल 2022 तक 8th April 2022 to 12th April 2022
दोषपूर्ण/गलत छवियों को सुधारने के लिए अंतिम संपादन विंडो: Final Edit Window to rectify Deficient/Incorrect Images: 1. फ़ोटोग्राफ़/Photograph 2. हस्ताक्षर/Signatures 3. अंगूठे का निशान/Thumb Impression	3 मई 2022 से 6 मई 2022 3rd May 2022 to 6th May 2022
प्रवेश पत्र जारी करना Issue of Admit Card	27 मई 2022 27th May 2022
परीक्षा की तिथि Examination Date	4 जून 2022 4th June 2022
परिणाम की घोषणा Declaration of Result	30 जून 2022 तक By 30th June 2022

एनबीईएमएस से संपर्क करें/ CONTACT NBEMS :

- ❖ सूचना बुलेटिन और वेबसाइट (<https://nbe.edu.in>) आपको आवेदन जमा करने की पूरी प्रक्रिया में मार्गदर्शन करेगी और आपके अधिकांश प्रश्नों का उत्तर देने में मदद करेगी। यदि आप अभी भी समस्याओं का सामना कर रहे हैं, तो एनबीईएमएस उम्मीदवार सहायता फोन और ईमेल द्वारा उपलब्ध है। The information bulletin & website (<https://nbe.edu.in>) shall guide you through the entire process of application submission and help to answer most of your queries. In case you are still facing issues, then NBEMS Candidate Care Support is available by phone and email.
- ❖ **एफएमजीई जून 2022 सत्र हेल्पडेस्क:** सभी एफएमजीई जून 2022 सत्र से संबंधित प्रश्नों जैसे ऑनलाइन आवेदन पत्र जमा करने, प्रवेश पत्र, परीक्षण केंद्र, शुल्क वापसी, परीक्षण दिवस आवश्यकताओं आदि के लिए एक समर्पित हेल्पडेस्क नीचे दिए गए विवरण के अनुसार उपलब्ध होगा: **FMGE June 2022 Session Helpdesk:** A dedicated helpdesk for all FMGE June 2022 session related queries such as online application form submission, admit card, test centre, fee refunds, test day requirements etc shall be available as per details mentioned below:

Helpline Number	022 - 61087595
Email	fmgehelpdesk@natboard.edu.in
Official Website	https://nbe.edu.in www.natboard.edu.in

- ❖ इन समयों के दौरान फ़ोन सहायता उपलब्ध होगी: **Phone support** will be available during these times:
 - 15 मार्च 2022 से 30 जून 2022: सोमवार से शुक्रवार तक सुबह 9:30 बजे से शाम 6:00 बजे तक
 - 4 जून 2022 (परीक्षा का दिन): सुबह 7:00 बजे से शाम 7:00 बजे तक
 - NBEMS कैंडिडेट केयर शनिवार, रविवार और राजपत्रित छुट्टियों पर बंद रहेगा।
- **15th March 2022 to 30th June 2022:** 9:30 AM to 6:00 PM from Monday to Friday

-
- **4th June 2022 (Examination day):** 7:00 AM to 7:00 PM
 - NBEMS Candidate Care will be closed on Saturday, Sunday & Gazetted holidays.

अनुक्रमणिका/ INDEX

S. No	अन्तर्वस्तु/ CONTENTS	Page No.
1	भूमिका/ Introduction	6
2	उम्मीदवारों के लिए सूचना/ Information for Candidates	7
3	परीक्षा शुल्क/ Examination Fee	18
4	पात्रता मापदंड/ Eligibility Criteria	20
5	एफएमजी परीक्षा की योजना/ Scheme of FMG Examination	24
6	प्रवेश पत्र और परीक्षा दिवस प्रक्रिया/ Admit Card and Test Day Procedures	27
7	एफएमजी परीक्षा केंद्र/ Centre for FMG Examination	37
8	ऑनलाइन एफएमजीई आवेदन पत्र भरने के निर्देश/ Instructions to Fill Online FMGE Application Form	41
9	सावधानी नोटिस, गैर-प्रकटीकरण समझौता और अनुचित साधन/ Caution Notice, Non- Disclosure Agreement and Unfair Means	57
10	परिणाम/ Result	66
11	संचार प्रोटोकॉल/ Communication Protocols	69
12	पाठ्यक्रम और परीक्षा ब्लू प्रिंट/ Syllabus and Exam Blue Print	72
13	छवि अपलोड निर्देश/ Image Upload Instructions	83
14	अनुलग्नक/ Annexures	100

1. भूमिका/Introduction

एफएमजीई - स्क्रीनिंग टेस्ट को स्क्रीनिंग टेस्ट विनियम, 2002 के माध्यम से प्रस्तावित किया गया है।

नियमों के अनुसार, "भारत के बाहर किसी भी चिकित्सा संस्थान द्वारा प्रदान की जाने वाली प्राथमिक चिकित्सा योग्यता रखने वाला एक भारतीय नागरिक / भारत का प्रवासी नागरिक, जो 15.03.2002 को या उसके बाद मेडिकल काउंसिल ऑफ इंडिया या किसी भी राज्य चिकित्सा परिषद के साथ अनंतिम या स्थायी पंजीकरण प्राप्त करने का इच्छुक है, उसे 2002 के अधिनियम की धारा 13 के प्रावधानों के अनुसार उस उद्देश्य के लिए निर्धारित प्राधिकारी द्वारा आयोजित एक स्क्रीनिंग परीक्षा उत्तीर्ण करनी होगी।

आयुर्विज्ञान में राष्ट्रीय परीक्षा बोर्ड (एनबीईएमएस) को स्क्रीनिंग टेस्ट विनियम 2002 के अनुसार स्क्रीनिंग टेस्ट आयोजित करने की जिम्मेदारी सौंपी गई है। एनबीईएमएस की भूमिका परीक्षा के संचालन, परिणाम प्रकाशित करने और परिणाम को राष्ट्रीय चिकित्सा आयोग एवं सभी राज्य चिकित्सा परिषदों को सौंपने तक सीमित है।

The FMGE-Screening Test has been introduced through Screening Test Regulations 2002.

As per the regulations, "An Indian citizen/Overseas citizen of India possessing a primary medical qualification awarded by any medical institution outside India who is desirous of getting provisional or permanent registration with Medical Council of India or any State Medical Council on or after 15.03.2002 shall have to qualify a screening test conducted by the prescribed authority for that purpose as per the provisions of section 13 of the Act.

National Board of Examinations in Medical Sciences (NBEMS) has been entrusted with the responsibility to conduct the Screening Test as per Screening Test Regulations 2002. Role of NBEMS is limited to conduct of the test, publishing the result and handing over the result to National Medical Commission & all State Medical Councils.

2. उम्मीदवारों के लिए सूचना/Information for Candidates

- 2.1. वर्तमान कार्यक्रम के अनुसार, स्क्रीनिंग टेस्ट एनबीईएमएस द्वारा हर साल जून और दिसंबर में आयोजित किया जाता है। As per the current schedule, the Screening Test is conducted by the NBEMS in June and December every year.
- 2.2. स्क्रीनिंग टेस्ट का अगला सत्र जून 2022 में महत्वपूर्ण तिथियों और परीक्षा की योजना के तहत विस्तृत कार्यक्रम के अनुसार आयोजित किया जाएगा। The next session of Screening Test shall be held in June 2022 as per schedule detailed under Important Dates and Scheme of Examination.
- 2.3. उम्मीदवारों को सलाह दी जाती है कि वे सूचना बुलेटिन को ध्यान से पढ़ें और एफएमजीई जून 2022 सत्र के लिए ऑनलाइन सबमिशन प्रक्रिया शुरू करने से पहले सूचना बुलेटिन के साथ-साथ एनबीईएमएस वेबसाइट <https://nbe.edu.in> पर एफएमजीई इंडेक्स पेज पर दिए गए ऑनलाइन आवेदन पत्र को जमा करने के बारे में निर्देशों का अध्ययन करें। Candidates are advised to read the Information Bulletin carefully and go through the instructions regarding submission of online application form given in the information bulletin as well as on FMGE index page on NBEMS website <https://nbe.edu.in> before starting online submission process for FMGE June 2022 session.
- 2.4. उम्मीदवार को यह सुनिश्चित करना चाहिए कि आवेदन पत्र के ऑनलाइन जमा करने के दौरान दर्ज की गई सभी जानकारी सही और तथ्यात्मक है। ऑनलाइन आवेदन पत्र में उम्मीदवारों द्वारा प्रदान की गई जानकारी को सही माना जाएगा और एनबीईएमएस किसी भी परिस्थिति में उम्मीदवारों द्वारा प्रदान की गई जानकारी में बदलाव के लिए किसी भी अनुरोध पर विचार नहीं करेगा। आवेदन पत्र में दर्ज कुछ जानकारी को संपादित करने का विकल्प संपादन विंडो के दौरान उम्मीदवारों के लिए उपलब्ध होगा। कृपया एडिट विंडो के बारे में विवरण के लिए आवेदन पत्र भरने के निर्देश से सम्बंधित अध्याय देखें। Candidate should ensure that all the information entered during the online submission of application form is correct and factual. Information provided by

the candidates in the online application form shall be treated as correct and **NBEMS will not entertain, under any circumstances, any request for change in the information provided by the candidates.** The option of editing certain information entered in the application form shall be available to the candidates during the edit window. Please refer Chapter on Instructions to fill Application Form for details regarding Edit Window.

- 2.5. एनबीईएमएस स्वयं किसी भी परिस्थिति में ऑनलाइन आवेदन पत्र जमा करने के समय उम्मीदवारों द्वारा दर्ज की गई किसी भी जानकारी को संपादित / संशोधित / परिवर्तित नहीं करता है। परीक्षा के आयोजन और/या परिणाम की घोषणा के बाद किसी भी सूचना में परिवर्तन का कोई प्रावधान नहीं है। ऐसे अनुरोधों पर विचार नहीं किया जाएगा। **NBEMS itself does not edit /modify/alter any information entered by the candidates at the time of online submission of application form under any circumstances.** There is no provision of change in any information after conduct of examination and/or declaration of result. Such requests shall not be entertained.
- 2.6. FMGE जून 2022 सत्र के लिए आवेदन केवल NBEMS वेबसाइट <https://nbe.edu.in> के माध्यम से ऑनलाइन जमा किया जा सकता है, आवेदन जमा करने के लिए कोई अन्य पद्धति नहीं है। किसी अन्य माध्यम से प्रस्तुत किए गए आवेदन को सरसरी तौर पर खारिज कर दिया जाएगा। Application for FMGE June 2022 session can only be submitted online through NBEMS website <https://nbe.edu.in> There is no other methodology for application submission. Application submitted through any other mode shall be summarily rejected.
- 2.7. झूठी या मनगढ़ंत जानकारी देने वाले उम्मीदवारों के आवेदन पर विचार नहीं किया जाएगा और उम्मीदवारों को एनबीईएमएस या अन्य संस्थानों द्वारा आयोजित भविष्य की किसी भी परीक्षा में बैठने से रोका जा सकता है। Applications of candidates producing false or fabricated information shall not be considered and candidates may be further debarred from appearing in any future examinations conducted by NBEMS or other Institutions.

2.8. कृपया एफएमजीई आवेदन पत्र भरने के निर्देश पर अध्याय देखें। उम्मीदवार ध्यान दें कि आवेदन पत्र में यदि कोई कमी है, तो उन्हें सूचित किया जाएगा। Please refer Chapter on *Instructions to Fill FMGE Application Form*. Candidates may note that deficiency, if any, in the application form shall be communicated to them.

2.8.1. अपलोड की गई छवियों (फोटो, हस्ताक्षर, अंगूठे का निशान) से संबंधित कमी को अंतिम संपादन विंडो यानी **3 मई 2022 से 6 मई 2022** के दौरान ठीक किया जा सकता है। **Deficiency related to images uploaded** (photograph, Signature, Thumb Impression) can be corrected during the **final edit window** i.e. **3rd May 2022 to 6th May 2022**.

2.8.2. अपलोड किए गए दस्तावेजों से संबंधित कमी (प्राथमिक चिकित्सा योग्यता रखने का प्रमाण, पात्रता प्रमाण पत्र / प्रवेश पत्र, नागरिकता का पहचान प्रमाण) **10 मई 2022 तक** सुधारा जा सकता है। **Deficiency related to documents uploaded** (Proof of possessing Primary Medical Qualification, Eligibility Certificate/ Admission Letter, Identity Proof of Citizenship) can be rectified **latest by 10th May 2022**.

2.8.3. उम्मीदवार जो अपेक्षित दस्तावेजों के साथ विधिवत भरे हुए आवेदन जमा करने में विफल रहते हैं और / या सुधार के लिए निर्धारित अंतिम तिथि तक अपने आवेदनों में कमियों को सुधारने में विफल रहते हैं, उन्हें अपात्र घोषित किया जाएगा। परीक्षा के आयोजन से पहले अपात्र घोषित किए गए उम्मीदवारों को प्रवेश पत्र जारी नहीं किए जाएंगे। ऐसे में पूरी फीस जब्त कर ली जाएगी। **Candidates who fail to submit duly completed applications with requisite documents and/or fail to rectify the deficiencies in their applications by the last date prescribed for rectification shall be declared ineligible. Admit Card shall not be issued to candidates who are declared ineligible before conduct of examination.** In such cases, the entire fees will be forfeited.

2.9. झूठे या मनगढ़ंत रिकॉर्ड प्रस्तुत करने वाले उम्मीदवारों के आवेदनों पर विचार नहीं किया जाएगा और ऐसे उम्मीदवारों को एनबीईएमएस की भविष्य की परीक्षाओं में शामिल होने से और वंचित कर दिया जाएगा। यदि गलत या मनगढ़ंत रिकॉर्ड/सूचना प्रस्तुत की जाती है या

किसी अनुचित साधन का उपयोग किया जाता है तो एनबीईएमएस द्वारा उचित समझे जाने पर कार्रवाई की जाएगी। Applications of candidates producing false or fabricated records will not be considered and such candidates will be further debarred from appearing in the future examinations of NBEMS. Action as deemed appropriate by NBEMS will be taken if false or fabricated records/ information is submitted or any unfair means are used.

- 2.10. उम्मीदवारों को यह सुनिश्चित करने की सलाह दी जाती है कि ऑनलाइन आवेदन पत्र में कोई अनिवार्य कॉलम खाली नहीं छोड़ा गया है। आवेदन पत्र की अस्वीकृति की स्थिति में, किसी भी पत्राचार/पुनर्विचार के अनुरोध पर विचार नहीं किया जाएगा। Candidates are advised to ensure that no mandatory column in the online application form is left blank. In the event of rejection of the application form, no correspondence/request for re-consideration will be entertained.
- 2.11. उम्मीदवारों को ऑनलाइन आवेदन पत्र जमा करने से पहले यह सुनिश्चित करना चाहिए कि वे निर्धारित कट-ऑफ तिथि तक अपनी प्राथमिक चिकित्सा योग्यता के लिए अंतिम परीक्षा उत्तीर्ण करेंगे और संबंधित भारतीय दूतावास द्वारा यह पुष्टि की जाएगी कि उनकी प्राथमिक चिकित्सा योग्यता उस देश में चिकित्सक के रूप में नामांकन के लिए एक मान्यता प्राप्त योग्यता है जिसमें उक्त योग्यता प्रदान करने वाला संस्थान स्थित है। यदि किसी भी समय यह पाया जाता है कि उनकी प्राथमिक चिकित्सा योग्यता को मान्यता नहीं दी गई है, तो उम्मीदवारी/परिणाम को रद्द कर दिया जाएगा/रद्द माना जाएगा। Candidates should ensure before submission of online application form that they shall qualify the final examination for their primary medical qualification by the prescribed cut-off date and their primary medical qualification shall be confirmed by the concerned Indian Embassy, to be a recognized qualification for enrolment as medical practitioner in the country in which the institution awarding the said qualification is situated. If it is found at any point of time that their primary medical qualification is not recognized, the candidature/result shall be cancelled/ deemed to be cancelled.

-
- 2.12. उम्मीदवारों को अपनी प्राथमिक चिकित्सा योग्यता यानी एमबीबीएस या समकक्ष डिग्री के लिए 30 अप्रैल 2022 को / उससे पहले अंतिम परीक्षा उत्तीर्ण करनी चाहिए और एफएमजीई के लिए आवेदन करते समय इसे पास करने का प्रमाण प्रस्तुत करना चाहिए। यदि कोई उम्मीदवार निर्धारित कट ऑफ तिथि यानी 30 अप्रैल 2022 तक सहायक दस्तावेजों के साथ प्राथमिक चिकित्सा योग्यता उत्तीर्ण करने के दावे को प्रमाणित करने में विफल रहता है, तो उसकी उम्मीदवारी रद्द कर दी जाएगी। Candidates should have qualified the final examination for their Primary Medical Qualification i.e. MBBS or Equivalent degree on/before **30th April 2022** and must submit a proof of passing the same while applying for the FMGE. If a candidate fails to substantiate the claim of having passed the primary medical qualification by the prescribed cut off date i.e. **30th April 2022** with supportive documents, his/her candidature shall be cancelled.
- 2.13. विदेशी चिकित्सा डिग्री या तो भारत के दूतावास द्वारा प्रमाणित होनी चाहिए या संबंधित विदेशी देश के उपयुक्त प्राधिकारी द्वारा अपोस्टिल होनी चाहिए। कृपया ध्यान दें कि विदेशी सार्वजनिक दस्तावेज़ (एपोस्टिल कन्वेंशन) के लिए वैधीकरण की आवश्यकता को समाप्त करने वाले 5 अक्टूबर 1961 के हेग कन्वेंशन की आवश्यकताओं के अनुसार अपोस्टिल/प्रमाणन किया जाना है। अपोस्टिल दस्तावेजों के बारे में विवरण के लिए, उम्मीदवार विदेश मंत्रालय, भारत सरकार की वेबसाइट देख सकते हैं। भारत की। The foreign medical degrees should be attested either by the Embassy of India or should be Apostilled by the appropriate authority of the foreign country concerned. Kindly note that the apostilled/attestation is to be in accordance with the requirements of Hague Convention of 5 October 1961 abolishing the requirement of legalisation for Foreign Public Document (**Apostille Convention**). For details regarding Apostilled documents, candidates may refer to the website of Ministry of External Affairs, Govt. of India.
- 2.14. उम्मीदवार कृपया ध्यान दें कि एफएमजीई में उपस्थिति राष्ट्रीय चिकित्सा आयोग या किसी राज्य चिकित्सा परिषद के साथ अनंतिम या स्थायी पंजीकरण को सुरक्षित करने के लिए कोई स्वचालित अधिकार प्रदान नहीं करती है। राष्ट्रीय चिकित्सा आयोग या किसी राज्य चिकित्सा परिषद के साथ अनंतिम या स्थायी पंजीकरण राष्ट्रीय चिकित्सा आयोग अधिनियम, 2019 और निरसित भारतीय चिकित्सा परिषद अधिनियम, 1956 के अनुसार

मानदंडों को पूरा करने के अधीन है। Candidates may kindly note that appearance in FMGE does not confer any automatic rights to secure provisional or permanent registration with the National Medical Commission or any State Medical Council. The provisional or permanent registration with the National Medical Commission or any State Medical Council is subject to fulfilling the criteria as per the National Medical Commission Act, 2019 and the repealed Indian Medical Council Act, 1956.

2.15. उम्मीदवारों को आवेदन करने से पहले पात्रता मानदंड के लिए इस बुलेटिन को ध्यान से पढ़ना चाहिए। पात्रता और अन्य मुद्दों से संबंधित प्रश्नों पर केवल तभी विचार किया जाएगा जब अनुरोधित जानकारी सूचना के बुलेटिन या एनबीईएमएस वेबसाइट में नहीं दी गई हो। परिणामों की पात्रता और प्रकटीकरण के संबंध में अभिभावकों/माता-पिता के किसी भी प्रश्न पर टेलीफोन पर विचार नहीं किया जाएगा। Candidates should go through this bulletin carefully for eligibility criteria before applying. Queries pertaining to eligibility and other issues will only be entertained if the information requested is not given in the bulletin of information or NBEMS website. No Queries of the Guardians/ Parents will be entertained on telephone with regard to the eligibility and disclosure of the results.

2.16. एफएमजी परीक्षा के किसी भी चरण में अपात्र पाए जाने वाले उम्मीदवार को परीक्षा में बैठने की अनुमति नहीं दी जाएगी। किसी भी अपात्र उम्मीदवार के एफएमजी परीक्षा में बैठने और/या उत्तीर्ण होने की संभावना नहीं होने की स्थिति में, ऐसे उम्मीदवार का परिणाम/ उम्मीदवारी रद्द कर दी जाएगी और/या रद्द माना जाएगा, भले ही परिणाम घोषित किया गया हो या पास प्रमाणपत्र जारी किया गया हो। Candidate found ineligible at any stage of FMG Examination, will not be permitted to appear in the examination. In an unlikely event of any ineligible candidate appearing and/or passing the FMG examination, the results/ candidature of such candidate shall be cancelled and/or is deemed to be cancelled, even if result has been declared or Pass Certificate has been issued.

-
- 2.17. एनबीईएमएस किसी भी उम्मीदवार को अनजाने में दी गई अनुमति, यदि कोई हो, को वापस लेने का अधिकार सुरक्षित रखता है, जो एफएमजी परीक्षाओं में उपस्थित होने के लिए पात्र नहीं है, भले ही एडमिट कार्ड / रोल नंबर जारी किया गया हो या एनबीईएमएस वेबसाइट पर नाम / रोल नंबर प्रदर्शित किया गया हो। NBEMS reserves the right to withdraw permission, if any, granted inadvertently to any candidate who is not eligible to appear in the FMG Examinations even though the admit card/roll number has been issued or name/roll number is displayed on NBEMS website.
- 2.18. शुल्क न तो भविष्य की परीक्षाओं के लिए आगे बढ़ाया जाएगा और न ही किसी भी परिस्थिति में वापस किया जाएगा। Fee shall neither be carried forward to a future exams nor refunded under any circumstances.
- 2.19. उम्मीदवारों की पात्रता विशुद्ध रूप से अनंतिम है और इस सूचना बुलेटिन में निर्धारित पात्रता मानदंडों की पूर्ति के अधीन है। Candidates' eligibility is purely provisional & is subjected to the fulfilment of eligibility criteria as prescribed in this Information Bulletin.
- 2.20. सूचना बुलेटिन में निर्देश समय-समय पर एनबीईएमएस द्वारा लिए गए निर्णयों के आधार पर परिवर्तन के लिए उत्तरदायी हैं। Instructions in the information bulletin are liable to change based on decisions taken by the NBEMS from time to time.
- 2.21. एनबीईएमएस किसी भी समय परीक्षा कार्यक्रम, पैटर्न, नीति और दिशानिर्देशों को बदलने के अपने पूर्ण अधिकार सुरक्षित रखता है। उम्मीदवार को एनबीईएमएस की पिछली या वर्तमान अनुसूची, नीति और दिशानिर्देशों से किसी भी अधिकार का दावा करने/प्राप्त करने का कोई अधिकार नहीं होगा। NBEMS reserves its absolute rights to alter the examination schedule, pattern, policy and guidelines at any time. The candidate shall have no right whatsoever for claiming/deriving any right from past or present schedule, policy and guidelines of NBEMS.
- 2.22. एनबीईएमएस इस सूचना बुलेटिन में निहित किसी या कुछ निर्देशों / दिशानिर्देशों को बदलने, संशोधित करने, संशोधित करने या लागू करने का अपना पूर्ण अधिकार सुरक्षित

रखता है। NBEMS reserves its absolute right to alter, amend, modify or apply any or some of the instructions/ guidelines contained in this information bulletin.

- 2.23. मौजूदा अनुसूची, पैटर्न, नीति और दिशानिर्देश केवल तत्काल संदर्भ के लिए हैं, लेकिन किसी भी तरह से, उन्हें प्रतिनिधि या इस तथ्य की स्वीकृति के रूप में नहीं माना जाना चाहिए कि एनबीईएमएस भविष्य में इसका पालन करने के लिए बाध्य है। The existing schedule, pattern, policy and guidelines are for ready reference only but in no way, they are or ought to be treated as representative or acknowledgment of fact that NBEMS is bound to follow the same in future.
- 2.24. सूचना बुलेटिन में दिए गए निर्देश सरकार/राष्ट्रीय चिकित्सा आयोग/सक्षम प्राधिकारी/न्यायालय द्वारा समय-समय पर लिए गए निर्णयों के आधार पर परिवर्तित हो सकते हैं। उम्मीदवारों को नवीनतम बुलेटिन या शुद्धिपत्र का उल्लेख करना आवश्यक है जो इन परिवर्तनों को शामिल करने के लिए जारी किया जा सकता है। नवीनतम अपडेट या शुद्धिपत्र के लिए एनबीईएमएस वेबसाइट <https://natboard.edu.in> और <https://nbe.edu.in> देखें। Instructions in the Information Bulletin are liable to change based on decisions taken by the Government / National Medical Commission / Competent Authority / Court decisions from time to time. Candidates are required to refer to the latest bulletin or corrigendum that may be issued to incorporate these changes. Refer NBEMS website <https://natboard.edu.in> and <https://nbe.edu.in> for latest updates or corrigendum.
- 2.25. भारत सरकार/भारतीय चिकित्सा परिषद द्वारा समय-समय पर जारी अधिसूचनाओं, विनियमों आदि को पात्रता मानदंड, पैटर्न आदि के लिए संदर्भित किया जा सकता है। Notifications, regulations etc. issued by Government of India/ Medical Council of India time to time may be referred for eligibility criteria, pattern etc.
- 2.26. पात्रता के निर्धारण/परीक्षाओं के आयोजन/उम्मीदवारों के पंजीकरण/यहां निहित जानकारी के संबंध में किसी भी निर्देश/नियम/मानदंड की व्याख्या में किसी भी अस्पष्टता के मामले में, एनबीईएमएस की व्याख्या अंतिम और बाध्यकारी होगी। बुलेटिन के अंग्रेजी और

हिंदी संस्करण में निहित जानकारी में किसी भी विसंगति के मामले में, अंग्रेजी भाषा में उल्लिखित जानकारी को अंतिम माना जाएगा। In case of any ambiguity in interpretation of any of the instructions/ terms/ rules/criteria regarding the determination of eligibility/conduct of examinations/ registration of candidates/information contained herein, the interpretation of the NBEMS shall be final and binding in nature. In case of any discrepancy in the information contained in English and Hindi version of the bulletin, the information mentioned in English language shall be considered final.

- 2.27. किसी भी परिस्थिति में परीक्षा की तिथि/केंद्र में परिवर्तन के अनुरोध पर विचार नहीं किया जाएगा। उम्मीदवारों को सलाह दी जाती है कि वे इस तरह के प्रतिनिधित्व के लिए प्रचार न करें। Request shall not be entertained for change in date/center of examination under any circumstances. Candidates are advised not to canvass for such representation.
- 2.28. एफएमजी परीक्षा के लिए प्रवेश पत्र **27 मई 2022** से एनबीईएमएस वेबसाइट <https://nbe.edu.in> पर डाउनलोड करने के लिए उपलब्ध होंगे। परीक्षा आयोजित करने से पहले अपात्र पाए गए उम्मीदवारों को प्रवेश पत्र जारी नहीं किए जाएंगे। Admit Cards for FMG Examination shall be available to download at NBEMS website <https://nbe.edu.in> from **27th May 2022 onwards**. Candidates found ineligible before conduct of the examination shall not be issued admit cards.
- 2.29. एफएमजी परीक्षा का परिणाम एनबीईएमएस वेबसाइट <https://natboard.edu.in> और <https://nbe.edu.in> पर प्रदर्शित किया जाएगा। Result of FMG Examination shall be displayed on NBEMS websites <https://natboard.edu.in> and <https://nbe.edu.in>
- 2.30. एनबीईएमएस द्वारा एफएमजीई का आयोजन इस उद्देश्य के लिए लिए गए विभिन्न परीक्षा केंद्रों पर किया जाएगा। उम्मीदवारों को सलाह दी जाती है कि वे परीक्षा केंद्र के मार्ग और स्थान से खुद को परिचित कर लें। कृपया परीक्षण दिवस प्रक्रियाओं के विवरण पर अध्याय देखें। FMGE shall be conducted by NBEMS at various exam centres engaged for the purpose. Candidates are advised to familiarise

themselves with the route and location of the exam centre. Please refer Chapter on details of Test Day Procedures.

- 2.31. ड्यूटी पर तैनात परीक्षा केंद्र के कर्मचारी उम्मीदवारों की पहचान को सत्यापित करने के लिए अधिकृत हैं और उम्मीदवारों की पहचान को सत्यापित करने और रिकॉर्ड करने के लिए कदम उठा सकते हैं। उम्मीदवारों को अपेक्षित सहयोग देने की आवश्यकता है। The examination test centre staff on duty is authorized to verify the identity of candidates and may take steps to verify and record the identity of candidates. Candidates are required to extend requisite cooperation.
- 2.32. एनबीईएमएस परीक्षण केंद्रों के परिसर में मोबाइल फोन/इलेक्ट्रॉनिक उपकरणों को रखना/उपयोग करना सख्त वर्जित है। उम्मीदवार मोबाइल फोन/इलेक्ट्रॉनिक उपकरणों के कब्जे/उपयोग के लिए दंडात्मक कार्रवाई के लिए उत्तरदायी होंगे। कृपया परीक्षा में अनुचित साधनों के प्रयोग पर अध्याय में विस्तृत दिशा-निर्देशों का अध्ययन करें। Possession/ Use of mobile phones/Electronic devices is strictly prohibited in the premises of NBEMS test Centres. Candidates shall be liable for penal action for Possession/ Use of Mobile phones/ Electronic devices. Please go through guidelines detailed in Chapter on use of unfair means in the examination.
- 2.33. **डेमो टेस्ट:** वेबसाइट <https://nbe.edu.in> पर कंप्यूटर आधारित टेस्ट प्रारूप से परिचित होने के लिए उम्मीदवारों के लाभ के लिए एक डेमो टेस्ट उपलब्ध होगा उम्मीदवार **20 मई 2022 से** डेमो टेस्ट का उपयोग करने में सक्षम होंगे। **Demo Test:** A demo test shall be available for the benefit of candidates to familiarise themselves with the Computer Based Test format at website <https://nbe.edu.in> Candidates will be able to access the Demo test from **20th May 2022 onwards**.
- 2.34. उम्मीदवारों को केवल निर्धारित प्रोटोकॉल के अनुसार एफएमजी परीक्षाओं से संबंधित मामलों के बारे में एनबीईएमएस के साथ संवाद करना चाहिए, जो संचार प्रोटोकॉल पर अध्याय के तहत विस्तृत है। The candidates should communicate with NBEMS regarding matters related to FMG Examinations as per

prescribed Protocols only, detailed under Chapter on Communication Protocols.

2.35.उम्मीदवारों को FMGE जून 2022 सत्र के लिए समर्पित हेल्प डेस्क के साथ fmgehelpdesk@natboard.edu.in पर ईमेल के माध्यम से संवाद करने के लिए प्रोत्साहित किया जाता है। डाक के माध्यम से सभी पत्राचार कार्यकारी निदेशक, राष्ट्रीय चिकित्सा विज्ञान परीक्षा बोर्ड, मेडिकल एन्क्लेव, महात्मा गांधी मार्ग, अंसारी नगर, नई दिल्ली-110029 को संबोधित किया जाना चाहिए। उम्मीदवारों से अनुरोध है कि तेजी से प्रसंस्करण के लिए लिफाफे पर पत्राचार के विषय का उल्लेख करें। Candidates are encouraged to communicate through email with dedicated help desk for FMGE June 2022 session at fmgehelpdesk@natboard.edu.in All the correspondence through post should be addressed to the Executive Director, National Board of Examinations in Medical Sciences, Medical Enclave, Mahatma Gandhi Marg, Ansari Nagar, New Delhi-110029. Candidates are requested to superscribe the envelope with the subject matter of the correspondence for expeditious processing.

2.36.अदालती मामलों/विवादों का क्षेत्राधिकार केवल नई दिल्ली होगा। The jurisdiction for court cases/disputes shall be at New Delhi only.

3. परीक्षा शुल्क/Examination Fee

3.1. परीक्षा शुल्क Examination Fee:

EXAMINATION FEE	GST @ 18%	TOTAL AMOUNT PAYABLE*
Rs. 6000/-	Rs. 1080/-	Rs. 7080/-

*विभिन्न भुगतान गेटवे द्वारा लागू होने वाले शुल्कों को छोड़कर Excluding charges as may be applicable by various payment gateways.

- 3.2. एक बार जमा किए गए आवेदन फॉर्म वापस नहीं लिए जा सकते हैं। शुल्क को न तो भविष्य की तारीख के लिए आगे बढ़ाया जाएगा और न ही किसी भी परिस्थिति में वापस किया जाएगा। आवेदन शुल्क की वापसी, समायोजन या आगे ले जाने के किसी भी दावे पर विचार नहीं किया जाएगा। Applications forms once submitted cannot be withdrawn. Fee shall neither be carried forward to a future date nor refunded under any circumstances. Any claim for refund, adjustment or carrying forward of Application fee will not be entertained.
- 3.3. **भुगतान कैसे करें:** निर्धारित परीक्षा शुल्क भारत में बैंकों द्वारा जारी क्रेडिट कार्ड या डेबिट कार्ड या एनबीईएमएस वेब पेज पर उपलब्ध कराए गए अन्य तरीकों से भुगतान गेटवे के माध्यम से प्रेषित किया जाना चाहिए। ऑनलाइन आवेदन पत्र जमा करते समय उपलब्ध भुगतान गेटवे के अलावा किसी अन्य माध्यम से शुल्क जमा नहीं किया जा सकता है। **How to pay:** The prescribed exam fee should be remitted through payment gateway provided using a Credit Card or a Debit Card issued by banks in India or other modes as may be made available and have been provided on the web page. Fee can not be deposited through any mode other than the payment gateway available while submitting online application form submission.
- 3.4. अनुपस्थित रहने वाले या किसी कारणवश अपात्र घोषित किये गये अभ्यर्थियों का परीक्षा शुल्क जब्त कर लिया जायेगा। उम्मीदवारों को सलाह दी जाती है कि वे एफ़एमजीई जून 2022 सत्र के लिए स्क्रीनिंग टेस्ट नियमों और सूचना बुलेटिन को ध्यान से पढ़ें और शुल्क के

भुगतान के लिए आगे बढ़ने से पहले पात्रता मानदंड को पूरा करने के लिए नियमों और शर्तों को पूरा करें। Examination fees in respect of candidates who are absent or have been declared ineligible due to any reason shall be forfeited. Candidates are advised to read the screening test regulations and the information bulletin for FMGE June 2022 session carefully and satisfy the terms and conditions for fulfilment of eligibility criteria before proceeding for payment of fees.

4. पात्रता मापदंड/Eligibility Criteria

उम्मीदवार को निम्नलिखित मानदंडों को पूरा/पूरा करना होगा: The candidate must meet/fulfil the following criteria:

- 4.1. वह भारत का नागरिक है या भारत का प्रवासी नागरिक है। He / She is a citizen of India or Overseas Citizen of India.
- 4.2. उम्मीदवार के पास प्राथमिक चिकित्सा योग्यता होनी चाहिए, जिसकी पुष्टि संबंधित भारतीय दूतावास द्वारा की गयी हो कि वह उस देश में चिकित्सा व्यवसायी के रूप में नामांकन के लिए एक मान्यता प्राप्त योग्यता है जिसमें उक्त योग्यता प्रदान करने वाला संस्थान स्थित है। The candidate should possess a primary medical qualification, which is confirmed by the Indian Embassy concerned, to be a recognized qualification for enrolment as medical practitioner in the country in which the institution awarding the said qualification is situated.
- 4.3. उक्त प्राथमिक चिकित्सा योग्यता के लिए अंतिम परीक्षा का परिणाम **30 अप्रैल 2022** को या उससे पहले घोषित किया जाना चाहिए। The result of final examination for the said primary medical qualification should have been declared on or before **30th April 2022**.
- 4.4. उम्मीदवारों को ध्यान देना चाहिए कि उनके लिए सबूत/दस्तावेजी साक्ष्य प्रस्तुत करना अनिवार्य है जो स्पष्ट रूप से स्थापित करता है कि ऐसी प्राथमिक चिकित्सा योग्यता के लिए अंतिम परीक्षा का परिणाम कट-ऑफ तिथि यानी **30 अप्रैल 2022** को या उससे पहले घोषित किया गया था। प्रस्तुत दस्तावेज पुष्टि करें कि उम्मीदवार ने संबंधित संस्थान की आवश्यकता के अनुसार योग्य परिणामों के साथ प्राथमिक चिकित्सा पाठ्यक्रमों के सभी आवश्यक पाठ्यक्रमों को सफलतापूर्वक पूरा कर लिया है। Candidates must note that it is mandatory for them to submit proof /documentary evidence that clearly establishes that the result of the final examination for such a primary medical qualification was declared on or before the cut-off date i.e. **30th April 2022**. The document submitted must confirm that the candidate has successfully completed all required courses of the primary medical courses

with eligible results as per requirement of the institution concerned.

- 4.5. यदि उम्मीदवार द्वारा प्रस्तुत किए गए सबूत/दस्तावेजी साक्ष्य स्पष्ट रूप से स्थापित नहीं करते हैं कि उनकी प्राथमिक चिकित्सा योग्यता की अंतिम परीक्षा का परिणाम **30 अप्रैल 2022** को या उससे पहले घोषित नहीं किया गया था, तो उम्मीदवारी रद्द कर दी जाएगी और उम्मीदवार को अपात्र घोषित कर दिया जाएगा। In the event that the proof / documentary evidence submitted by the candidate does not clearly establish that the result of the final examination of his primary medical qualification was not declared on or before **30th April 2022**, the candidature shall be cancelled and the candidate shall be declared as ineligible.
- 4.6. एनएमसी के पत्र संख्या एनएमसी/एमसीआई-34(41)(जनरल)/2020-21-एमईडी / 002815 दिनांक 22.01.2021 की सिफारिशों और स्वास्थ्य एवं परिवार कल्याण मंत्रालय, भारत सरकार के पत्र संख्या V.11025/02/2021-MEP दिनांक 09.03.2021 के तहत अनुमोदन के अनुसरण में, केवल पात्र उम्मीदवारों को एफएमजीई में उपस्थित होने की अनुमति दी जाएगी, जिनके पास पात्रता प्रमाण पत्र (यदि लागू हो) और प्राथमिक चिकित्सा योग्यता के अनंतिम पास प्रमाण पत्र/डिग्री प्रमाण पत्र दोनों हैं। Pursuant to the recommendations of the NMC vide its letter No NMC/MCI-34(41) (Gen)/2020-21-Med/002815 dated 22.01.2021 and approval of the Ministry of Health and Family Welfare (MoHFW), Govt of India vide its letter No V.11025/02/2021-MEP dated 09.03.2021, only eligible candidates will be allowed to appear in the FMGE who have both the Eligibility Certificate (if applicable) and the Provisional Pass Certificate/Degree Certificate of Primary Medical Qualification.
- 4.7. एफएमजीई के लिए सूचना बुलेटिन में निर्धारित दस्तावेजों को जमा करने में विफल रहने वाले उम्मीदवारों को परीक्षा में बैठने की अनुमति नहीं दी जाएगी और उन्हें उपस्थित होने के लिए अपात्र घोषित किया जाएगा। Candidates who fail to submit the documents as prescribed in the Information Bulletin for FMGE will not be allowed to appear in the examination and would be declared ineligible to appear.

-
- 4.8. इसलिए उम्मीदवारों को सलाह दी जाती है कि वे एफएमजीई के लिए तभी आवेदन करें, जब उनके पास परीक्षा के लिए आवेदन करने के लिए आवश्यक सभी दस्तावेज हों, जिनमें पात्रता प्रमाण पत्र (यदि लागू हो) और अपनी प्राथमिक चिकित्सा योग्यता का अनंतिम पास प्रमाण पत्र / डिग्री प्रमाण पत्र शामिल हैं। Candidates are therefore advised to apply for FMGE only if they possess with them all the documents required to apply for the examination, including the Eligibility Certificate (if applicable) and the Provisional Pass Certificate/ Degree Certificate of their Primary Medical Qualification.
- 4.9. भारत में अनंतिम या स्थायी पंजीकरण की मांग करने वाले उम्मीदवार को स्क्रीनिंग टेस्ट में अर्हता प्राप्त करने की आवश्यकता नहीं होगी यदि वह ऑस्ट्रेलिया/कनाडा/न्यूजीलैंड/यूनाइटेड किंगडम/संयुक्त राज्य अमेरिका से स्नातक चिकित्सा योग्यता रखता है और उसने ऑस्ट्रेलिया / कनाडा / न्यूजीलैंड / यूनाइटेड किंगडम / संयुक्त राज्य अमेरिका में स्नातकोत्तर चिकित्सा योग्यता भी अर्जित करी है जो उस देश में चिकित्सा व्यवसायी के रूप में नामांकन के लिए मान्यता प्राप्त है। Candidate seeking provisional or permanent registration in India **shall not have to qualify** the Screening Test if he/she holds an Under Graduate medical qualification from Australia/Canada/New Zealand/United Kingdom/United States of America and the holder thereof has also been awarded a Post Graduate medical qualification in Australia/Canada/New Zealand/ United Kingdom/United States of America and has been recognised for enrolment as medical practitioner in that country.
- 4.10. पाकिस्तान से अपनी प्राथमिक चिकित्सा योग्यता प्राप्त करने वाले उम्मीदवारों की पात्रता गृह मंत्रालय (एमएचए), भारत सरकार से उनकी सुरक्षा मंजूरी के अधीन होगी। एफएमजीई के लिए ऐसे उम्मीदवारों का परिणाम केवल स्वास्थ्य एवं परिवार कल्याण मंत्रालय, भारत सरकार के दिशा-निर्देश पत्र संख्या C.18018/09/2004-MEP दिनांक 26-11-2018 के अनुसार MHA सुरक्षा मंजूरी प्राप्त होने पर घोषित किया जाएगा। Eligibility of candidates who have obtained their primary medical qualification from Pakistan shall be subject to their security clearance from Ministry of Home Affairs (MHA), Govt of India. The result of such candidates for FMGE shall only be declared on receipt of MHA security clearance as per Ministry of Health & Family Welfare ,

Govt of India direction vide Letter No C.18018/09/2004-MEP dated 26-11-2018.

- 4.11. उम्मीदवार स्क्रीनिंग टेस्ट विनियम, 2002 और इसके सभी संशोधनों, स्नातक चिकित्सा शिक्षा पर विनियम और पात्रता प्रमाणपत्र विनियमों का भी उल्लेख कर सकते हैं।
Candidates may also refer to Screening Test Regulations, 2002 & all its amendments, Regulations on Graduate Medical Education and Eligibility Certificate Regulations.
- 4.12. परीक्षा के लिए प्रवेश पत्र जारी किए गए उम्मीदवारों की पात्रता विशुद्ध रूप से अनंतिम होगी और यदि एफएमजीई के किसी भी स्तर पर अपात्रता का पता चलता है, तो परिणाम घोषित होने और / या पास प्रमाण पत्र जारी किए जाने पर भी उम्मीदवारी रद्द कर दी जाएगी।
Eligibility of candidates who have been issued admit cards for the examination shall be purely provisional and if ineligibility is detected at any stage of FMGE, the candidature shall be cancelled even if the result has been declared and/or the Pass Certificate has been issued.

5. एफएमजी परीक्षा की योजना/Scheme of FMG Examination

- 5.1. परीक्षा में एक पेपर होता है, जिसमें 300 बहुविकल्पीय, केवल अंग्रेजी भाषा में एकल सही प्रतिक्रिया वाले प्रश्न होते हैं, जो एक ही दिन में दो भागों में दिए जाते हैं। The examination consists of one paper, comprising 300 multiple choice, single correct response questions in English language only, delivered in two parts to be taken in a single day.
- 5.2. परीक्षा एक बहुविकल्पीय प्रश्न (MCQs) परीक्षा होगी जो निर्धारित योजना के अनुसार कंप्यूटर नेटवर्क का उपयोग करके दी जाएगी। The examination shall be a multiple choice questions (MCQs) test delivered using computer network as per prescribed scheme.
- 5.3. **नकारात्मक अंकन:** कोई नकारात्मक अंकन नहीं होगा। **Negative Marking:** There shall be **no negative marking**.
- 5.4. एफएमजीई के लिए समय का आवंटन निम्नानुसार होगा: Allocation of time for the FMGE shall be as follows:

Activities	Part – I (9:00 AM - 11:30 AM)	Part - II (2:00 PM - 04:30 PM)
Allow Candidates to enter the examination centre and Commence Registration	07:00 AM	12:00 PM
Entry closes at Examination Center	08:30 AM	01:30 PM
Grant access for Candidate Login	08:45 AM	01:45 PM
Candidates log in to read instructions	08:50 AM	01:50 PM
Exam Start Time	09:00 AM	02:00 PM
Exam End Time	11:30 AM	04:30 PM

-
- ❖ एफ़एमजीई को प्रत्येक भाग के लिए 150 मिनट के समय आवंटन के साथ 150 प्रश्नों के दो भागों में विभाजित किया गया है। दो भागों के बीच एक निर्धारित विराम है। *FMGE is divided into two parts of 150 questions each with time allocation of 150 minutes for each part. There is a scheduled break between the two parts.*
- 5.5. एक उम्मीदवार को केवल तभी उत्तीर्ण घोषित किया जाएगा जब वह परीक्षा में 300 में से न्यूनतम 150 अंक प्राप्त करता है। पात्र उम्मीदवारों के परिणाम (पास/असफल) एनबीईएमएस वेबसाइट पर प्रदर्शित किए जाएंगे। पुनर्मूल्यांकन का कोई प्रावधान नहीं है।
A candidate shall be declared as having passed only if he/she obtains a minimum of 150 marks out of 300 in the examination. Results (Pass/Fail) for eligible candidates will be displayed on NBEMS website. There is no provision for re-totaling/re-evaluation.
- 5.6. एक उम्मीदवार द्वारा दिए जा सकने वाले प्रयासों की संख्या पर कोई प्रतिबंध नहीं है। हालांकि, एफ़एमजीई एक अर्हक परीक्षा होने के कारण, एक बार जब कोई उम्मीदवार एफ़एमजीई उत्तीर्ण कर लेता है, तो वह फिर से एफ़एमजीई लेने के लिए पात्र नहीं होगा। इस खंड के उल्लंघन में किसी उम्मीदवार द्वारा ली गई किसी भी परीक्षा को शून्य और रद्द माना जाएगा। There are no restrictions on number of attempts that can be availed by a candidate. However, **FMGE being a qualifying examination, once a candidate qualifies the FMGE, he or she shall not be eligible to take the FMGE again.** Any examination taken by a candidate in violation of this clause shall be treated as void and as cancelled.

5.7. कंप्यूटर आधारित टेस्ट का अवलोकन/Overview of Computer Based Test

ऑनलाइन आवेदन पत्र जमा करना

Online Application Form Submission

प्रवेश पत्र जारी करना

Issuance of Admit Cards

निर्धारित तिथि और समय पर परीक्षण केंद्र पर रिपोर्टिंग

Reporting at Test Centre on Schedule Date and Time

सुरक्षा जांच प्रक्रिया

Security Check-in Process

टेस्ट के लिए पंजीकरण + फेस आईडी कैप्चर

Registration for Test + Face ID Capture

परीक्षा शुरू

Examination Begins

परीक्षा समाप्त

Examination Ends

6. प्रवेश पत्र और परीक्षा दिवस प्रक्रियाएं/

Admit Card & Test Day Procedures

- 6.1. **प्रवेश पत्र:** प्रवेश पत्र 27 मई 2022 को राष्ट्रीय परीक्षा बोर्ड की वेबसाइट <https://nbe.edu.in> पर जारी किए जाएंगे। परीक्षा के आयोजन से पहले अपात्र पाए गए उम्मीदवारों को प्रवेश पत्र जारी नहीं किए जाएंगे। **Admit Card:** Admit cards shall be made live on National Board of Examination website <https://nbe.edu.in> on 27th May 2022. **Admit cards will not be issued to candidates found ineligible before the conduct of the examination.**
- 6.2. उम्मीदवारों को एनबीईएमएस वेबसाइट पर प्रवेश पत्र की उपलब्धता के संबंध में एसएमएस/ईमेल अलर्ट और वेबसाइट नोटिस के माध्यम से सूचित किया जाएगा। उम्मीदवारों को प्रवेश पत्र डाक/ईमेल द्वारा नहीं भेजा जाएगा। Candidates will be informed through SMS/Email alerts and website notice regarding availability of the admit card on NBEMS website. Admit card will not be sent to the candidates by Post/Email.
- 6.3. उम्मीदवारों को एनबीईएमएस वेबसाइट से अपना प्रवेश पत्र डाउनलोड करना होगा और प्रवेश पत्र पर दिए गए स्थान पर अपनी नवीनतम पासपोर्ट आकार की तस्वीर को मजबूती से चिपकाना होगा। फोटोग्राफ निम्नलिखित विनिर्देशों को पूरा करना चाहिए: Candidates are required to download their admit card from the NBEMS website and affix firmly their latest passport size photograph in the space provided on the admit card. The photograph must meet following specifications:
- फोटो का आकार: उम्मीदवार के चेहरे और सिर के साथ फोटो पर कम से कम 75% क्षेत्र के साथ न्यूनतम 35x45 मिमी (और फोटोग्राफ चिपकाने के लिए प्रवेश पत्र पर मुद्रित बॉक्स से बड़ा नहीं) होना चाहिए। Size of photograph : Minimum 35x45 mm (and not larger than the box printed on admit card for pasting the photograph) with at least 75% area on the photograph should be occupied with the face & head of the candidate.

-
- यह सफेद पृष्ठभूमि वाला रंगीन फोटोग्राफ होना चाहिए। It should be a Colour photograph with white background
 - तस्वीर में तटस्थ भाव के साथ चेहरे का पूरा सामने का दृश्य प्रदर्शित होना चाहिए। कोई कैप, स्टेथोस्कोप, गॉगल्स, गहने नहीं पहने जाने हैं। The photograph needs to display full front view of the face with a neutral expression. No Caps, Stethoscope, Goggles, Ornaments to be worn.
 - फोटोग्राफ में लाल आंखों वाले चेहरे पर प्रतिबिंब या छाया नहीं होनी चाहिए। The photograph should not have reflection or shadow on the face with red eyes.
 - फोटोग्राफ को कम से कम 600 डीपीआई रिज़ॉल्यूशन वाले उच्च गुणवत्ता वाले कागज पर मुद्रित करने की आवश्यकता है। The photograph needs to be printed on a high quality paper with at least 600 dpi Resolutions.
 - फोटोग्राफ में किंक, खरोंच और दाग नहीं होना चाहिए। The photograph must not have kinks, scratches and stains.
- 6.4. **परीक्षण के दिन की प्रक्रियाएं:** एनबीईएमएस सामाजिक दूरी के मानदंडों को बनाए रखते हुए सुरक्षित और सुरक्षित वातावरण में सोशल डिस्टेंस - कंप्यूटर आधारित टेस्ट (एसडी-सीबीटी) आयोजित करेगा। एनबीईएमएस के पास COVID-19 महामारी के बदलते परिदृश्य के मद्देनजर CBT के परीक्षण दिवस प्रक्रियाओं की समीक्षा करने का अधिकार सुरक्षित है। **TEST DAY PROCEDURES:** NBEMS shall be conducting the **Social Distanced - Computer Based Test (SD-CBT)** in safe and secure environment maintaining social distancing norms wherever needed. NBEMS reserves its rights to review the test day processes of conduct of CBT in wake of changing scenario of COVID-19 pandemic.
- 6.5. **प्रवेश पत्र में दिए गए समय स्लॉट के अनुसार उम्मीदवारों का प्रवेश:** उम्मीदवारों को अपने प्रवेश पत्र में बताए गए समय के अनुसार परीक्षा स्थल के 'रिपोर्टिंग काउंटर' पर रिपोर्ट करना आवश्यक है। परीक्षा स्थल में प्रवेश पर भीड़ से बचने के लिए, उम्मीदवारों

को रिपोर्ट करने के लिए अलग-अलग समय स्लॉट होंगे। रिपोर्टिंग काउंटर परीक्षण शुरू होने के समय से 30 मिनट पहले बंद हो जाएगा। इससे सुरक्षा जांच, पहचान सत्यापन और जांच के लिए चेक-इन के लिए समय मिलेगा। **Entry of Candidates as per Time Slots given in the Admit Cards:** Candidates are required to report at the 'Reporting Counter' of test venue at as per time indicated in their admit cards. To avoid crowding at the test venue entry, there will be staggered time slots for candidates to report. The reporting counter will close 30 minutes prior to the test start time. This will allow time for security checks, identity verification and checking in for examination.

- 6.6. निर्धारित समय के बाद या देर से रिपोर्ट करने वाले उम्मीदवारों को किसी भी परिस्थिति में परीक्षा में बैठने की अनुमति नहीं दी जाएगी। एनबीईएमएस किसी भी कारण से उम्मीदवार के केंद्र में पहुंचने में देरी के लिए जिम्मेदार नहीं होगा। Candidates reporting late or beyond the prescribed time shall not be allowed to appear in the exam under any circumstances. NBEMS shall not be responsible for any delayed arrival of the candidate in reaching the centre due to any reason.
- 6.7. **परीक्षा केंद्र का स्थान:** परीक्षा केंद्रों का सही पता और स्थान प्रवेश पत्र में दर्शाया जाएगा। उम्मीदवारों को सलाह दी जाती है कि वे परीक्षा के दिन से कम से कम एक दिन पहले परीक्षा केंद्र के स्थानों से परिचित हों और यह सुनिश्चित करें कि वे निर्धारित समय के अनुसार ही परीक्षा के लिए रिपोर्ट करें। **Test Centre Location:** Exact address and location of the test centres shall be indicated in the admit card. Candidates are advised to familiarise themselves with the test centre locations at least one day prior to the examination day and ensure that they report for the exam as per scheduled time only.
- 6.8. कृपया ध्यान दें कि जिन उम्मीदवारों को प्रवेश पत्र जारी किया गया है, उन्हें केवल दस्तावेजी आवश्यकताओं की पूर्ति के अधीन परीक्षा केंद्र परिसर के अंदर प्रवेश की अनुमति दी जाएगी। Please note that only the candidates who have been issued admit card will be allowed entry inside the examination centre premises subject to fulfilment of documentary requirements.

-
- 6.9. परीक्षार्थियों के साथ आने वाले मित्रों या रिश्तेदारों को किसी भी परिस्थिति में परीक्षा केंद्र परिसर में प्रवेश की अनुमति नहीं दी जाएगी और परीक्षा प्रक्रिया जारी रहने के दौरान उम्मीदवार से संपर्क करने की अनुमति नहीं दी जाएगी। Friends or relatives accompanying the candidates will not be allowed entry in the examination centre premises under any circumstances and will not be allowed to contact the candidate while the examination process is ongoing.
- 6.10. **प्रवेश बिंदुओं पर बारकोड / क्यूआर कोड रीडर:** उम्मीदवार बारकोड / क्यूआर कोड रीडर के साथ टेबल पर खड़े परीक्षा अधिकारी को सत्यापन के लिए एडमिट कार्ड और आईडी प्रूफ फ्लैश करेंगे। उम्मीदवार को नियत लैब नंबर के बारे में सूचित किया जाएगा। **Barcode/ QR Code Reader at Entry Points:** The candidate will flash the admit card and ID proof for verification to the exam functionary standing across the table with barcode/QR code reader. Candidate shall be informed about the assigned lab number.
- 6.11. **आइसोलेशन लैब :** सभी अभ्यर्थियों की एंट्री प्वाइंट पर थर्मो गन से बुखार की जांच की जाएगी। यदि किसी उम्मीदवार का तापमान सामान्य से अधिक पाया जाता है या उसमें कोविड -19 संक्रमण के कोई लक्षण दिखाई देते हैं, तो उसे एक अलग आइसोलेशन लैब में परीक्षा देने की अनुमति दी जाएगी। **Isolation Labs:** All candidates will be checked at the entry point for fever with the thermo guns. In case, any candidate is observed to be having above normal temperature or displaying any symptoms of COVID-19 infection, he/she will be allowed to take the examination in a separate isolation lab.
- 6.12. परीक्षा केंद्र पर पहुंचने पर पहचान की जांच की जाएगी ताकि यह सुनिश्चित किया जा सके कि परीक्षा में कोई अनधिकृत उम्मीदवार उपस्थित नहीं हो रहे हैं। Identity checks will be made upon arrival at the test centre to ensure that there are no unauthorized candidates appearing for the exam.
- 6.13. उम्मीदवारों को परीक्षा केंद्र में निम्नलिखित दस्तावेज लाने होंगे: Candidates **MUST bring** to the test centre the following documents:

6.13.1. बारकोडेड/क्यूआर कोडेड एडमिट कार्ड की प्रिंटेड कॉपी, जिस पर उसकी फोटो चिपकाई गई हो। Printed copy of Barcoded/QR Coded Admit card with his/her **photograph pasted on it**.

6.13.2. नीचे उल्लिखित सरकार द्वारा जारी फोटो आईडी ** में से कोई एक (मूल और वैध / गैर-समाप्त होना चाहिए): Any one of the below mentioned Govt issued photo IDs** (must be **original** and **valid/non-expired**):

- ❖ पैन कार्ड
- ❖ ड्राइविंग लाइसेंस
- ❖ मतदाता पहचान पत्र
- ❖ पासपोर्ट
- ❖ आधार कार्ड (फोटो के साथ)
- ❖ PAN Card
- ❖ Driving License
- ❖ Voter ID
- ❖ Passport
- ❖ Aadhaar Card (with Photograph)

6.14. यदि कोई उम्मीदवार पहचान के प्रमाण के रूप में मुद्रित आधार संख्या के साथ ई-आधार कार्ड के साथ परीक्षा केंद्र पर रिपोर्ट करता है, तो ई-आधार कार्ड एक अच्छी गुणवत्ता वाला रंगीन प्रिंट आउट होना चाहिए जिसमें स्पष्ट रूप से दिखाई देने वाली तस्वीर हो। फोटोग्राफ में किंक, खरोंच और दाग नहीं होना चाहिए, और निश्चित रूप से ई-आधार कार्ड प्रस्तुत करने वाले उम्मीदवार के साथ मेल खाना चाहिए। इस संबंध में एनबीईएमएस का निर्णय अंतिम होगा।” In case, any candidate reports to the test center with e-Aadhaar Card with Aadhaar number printed on it as proof of identity, the e-Aadhaar Card should be a good quality colour print out with clearly visible photograph. The photograph should not have kinks, scratches and stains, and should definitely match with the candidate presenting the e-Aadhaar Card. Decision of NBEMS in this regard shall be final”.

** फोटो पहचान पर नाम उस नाम से मेल खाना चाहिए जैसा कि एडमिट कार्ड पर दिखाया गया है। यदि विवाह आदि के कारण नाम बदल गया है, तो उम्मीदवार को नाम में परिवर्तन के

दावे को प्रमाणित करने के लिए प्रासंगिक दस्तावेज दिखाना होगा (विवाह प्रमाण पत्र / तलाक की डिक्री / कानूनी नाम परिवर्तन दस्तावेज / नाम परिवर्तन के लिए राजपत्र अधिसूचना)। *** The name on the photo identification must match with the name as shown on the Admit Card. If name has changed due to marriage etc, candidate must show the relevant document to substantiate claim for change in name (Marriage Certificate/Divorcee Decree/ Legal Name Change Document/ Gazette notification for name change).*

6.15. वैध आईडी प्रमाण के बिना उम्मीदवारों को परीक्षा परिसर में प्रवेश करने की अनुमति नहीं दी जाएगी। Candidates without valid ID proof shall not be allowed to enter the examination premises.

6.16. झूठे / जाली दस्तावेज / आईडी प्रूफ पेश करने वाले उम्मीदवारों के खिलाफ अनुचित साधनों का मामला दर्ज किया जाएगा। Unfair means case shall be registered against the candidates producing false/forged documents/ID Proofs.

6.17. **परीक्षा केंद्र पर सुरक्षा:** उम्मीदवारों को किसी भी परिस्थिति में परीक्षा परिसर में सुरक्षा जांच बिंदु से परे निम्नलिखित वस्तुओं को ले जाने की अनुमति नहीं होगी: **SECURITY AT THE TEST CENTRE:** Candidates will **not be allowed** to take the following items **beyond security check point** in examination premises under any circumstances:

- कोई भी स्टेशनरी आइटम जैसे पाठ्य सामग्री (मुद्रित या लिखित), नोट्स, प्लास्टिक पाउच, कैलकुलेटर, पेन, राइटिंग पैड, पेन ड्राइव, इरेज़र, आदि। Any stationery item like textual material (printed or written), notes, Plastic Pouch, Calculator, Pen, Writing Pad, Pen Drives, Eraser, etc..
- कोई भी इलेक्ट्रॉनिक उपकरण जैसे मोबाइल फोन, ब्लूटूथ, ईयरफोन, माइक्रोफोन, पेजर, कलाई घड़ी/हेल्थ बैंड, कैलकुलेटर, इलेक्ट्रॉनिक पेन/स्कैनर आदि। Any electronic device like Mobile Phone, Bluetooth, Earphones, Microphone, Pager, wrist watch/Health Band, Calculator, Electronic Pen/Scanner etc.

- सभी आभूषण जैसे कंगन, अंगूठी, झुमके, नोज-पिन, चैन/हार, पेंडेंट, पेंडेंट के साथ हार, बैज, ब्रोच आदि। All ornaments like bracelets, Ring, Earrings, Nose-pin, Chain/Necklace, Pendants, Necklace with pendants, Badge, Brooch etc.
- अन्य सामान जैसे वॉलेट, गॉगल्स, हैंडबैग, बेल्ट, कैप आदि। Other items like Wallet, Goggles, Handbags, Belt, Cap etc.
- कोई भी खाने योग्य वस्तु खोली या पैक की हुई, शीतल पेय, पानी की बोतल आदि। Any eatable item opened or packed, soft drinks, water bottle etc.
- कोई अन्य वस्तु जिसका उपयोग अनुचित साधनों के लिए किया जा सकता है, संचार उपकरणों जैसे वायरलेस/ब्लूटूथ डिवाइस, स्पाई कैमरा आदि को छिपाने के लिए। Any other item which could be used for unfair means, for hiding communication devices like wireless/Bluetooth device, spy camera etc.

6.18. उम्मीदवारों को अनिवार्य रूप से निम्नलिखित वस्तुओं को अपने साथ परीक्षा केंद्र में ले जाना होगा: Candidates will be compulsorily required to carry following items with them to the examination lab:

- चेहरे के लिए मास्क
- परीक्षा से संबंधित दस्तावेज (एडमिट कार्ड, आईडी कार्ड आदि)
- Face Mask
- Exam related documents (Admit card, ID Card etc)

कृपया परीक्षा केंद्रों के अंदर ले जाने योग्य चीजों की अनुमति के लिए प्रवेश पत्र को ध्यान से पढ़ें। Please read the admit card carefully for items permitted to carry inside the examination centres.

6.19. केंद्रों पर अभ्यर्थियों की कोई वस्तु/वस्तु रखने की कोई व्यवस्था नहीं की जायेगी। यदि कोई अभ्यर्थी सुरक्षा जांच स्थल के बाहर केंद्र के अंदर किसी भी प्रतिबंधित वस्तु के कब्जे में पाया जाता है, तो इसे अनुचित साधनों के उपयोग के रूप में माना जाएगा और संबंधित प्रावधानों के अनुसार उम्मीदवार के खिलाफ कार्रवाई की जाएगी। किसी भी कठिनाई से बचने के लिए

उम्मीदवारों को सलाह दी जाती है कि वे अपने साथ निषिद्ध वस्तुएँ परीक्षा केंद्र पर न लाएँ।
No arrangement will be made at the centres for keeping any articles/items belonging to the candidates. In case any candidate is found in possession of any of the barred items inside the centre beyond the security check point, it will be considered as use of unfair means and action will be taken against the candidate in accordance with the relevant provisions. To avoid any hardship candidates are advised not to bring prohibited items along with them at the test Centre.

6.20. परीक्षा केंद्र (सुरक्षित क्षेत्र) परिसर में प्रवेश पर फ्रिस्किंग (एचएचएमडी) की जाएगी।
Frisking (HHMD) will be done at entry to test centre (secure zone) premises.

6.21. एसडी-सीबीटी में परीक्षा स्थल पर परीक्षा के लिए पंजीकरण के समय उम्मीदवारों के फिंगर बायोमेट्रिक्स को कैप्चर किया जाएगा। इसके अलावा, परीक्षा के दिन पंजीकरण के समय, प्रत्येक बायो-ब्रेक पर और परीक्षा के दौरान उम्मीदवारों की तस्वीर भी खींची जाएगी। एफएमजीई पास प्रमाणपत्र के संग्रह के समय, परीक्षा के दिन खींचे गए फोटोग्राफ और आवेदन में अपलोड किए गए फोटोग्राफ के खिलाफ फेस आईडी का सत्यापन किया जाएगा। इसलिए, फेस आईडी सत्यापन प्रक्रिया में बेमेल से बचने के लिए, निर्धारित छवि अपलोड दिशानिर्देशों के अनुसार आवेदन में हाल की तस्वीर अपलोड करना आवश्यक है। उम्मीदवारों से अनुरोध है कि वे प्रतिरूपण के किसी भी मामले से बचने के लिए इस आवश्यक गतिविधि में सहयोग करें। यह एक सुरक्षा विशेषता है जो यह सुनिश्चित करेगी कि परीक्षा के लिए केवल वास्तविक उम्मीदवार ही उपस्थित हों। उपरोक्त सुरक्षा उपायों का पालन नहीं करने वाले किसी भी उम्मीदवार को परीक्षा देने की अनुमति नहीं दी जाएगी। हस्ताक्षर के साथ मैनुअल अटेंडेंस भी की जाएगी। **Finger Biometrics** of candidates **shall be captured** at the time of registration for the test at test venue in SD-CBT. In addition, Photograph of the candidates shall also be captured on the exam day at the centre at the time of registration, at each bio-break and during the exam. **Face ID shall be verified** at the time of collection of FMGE Pass Certificate, against the photograph(s) captured on the exam day and photograph(s) uploaded in the application from. Therefore, it is **essential to upload a recent photograph** in the application as per image upload guidelines prescribed, in order to avoid mismatch in

Face ID verification process. Candidates are requested to cooperate with this essential activity to avoid any cases of impersonation. This is a security feature which will ensure that only genuine candidate appear for the exam. Any candidate not adhering to the aforementioned security measures will not be allowed to take the test. Manual Attendance with signature shall also be done.

- 6.22.आईडी के सत्यापन और फोटो खींचने के बाद, उम्मीदवारों को सोशल डिस्टेंसिंग सुनिश्चित करते हुए परीक्षा केंद्र पर निर्धारित कंप्यूटर टर्मिनल तक ले जाया जाएगा और एक निरीक्षक परीक्षा की चेक-इन प्रक्रिया के लिए उम्मीदवार की सहायता करेगा। After verification of ID and capture of photograph, candidates will be escorted to the designated computer terminal at the test centre ensuring social distancing and a Invigilator will assist the candidate for check-in process of the test.
- 6.23.उम्मीदवारों को परीक्षा के आयोजन के दौरान हर समय अपना प्रवेश पत्र और फोटो पहचान पत्र अपने साथ रखना आवश्यक है। Candidates are required to keep their admit card and photo identification with them at all times during the conduct of examination.
- 6.24.परीक्षा शुरू करने के लिए उम्मीदवारों को निरीक्षक के निर्देशों को सुनना आवश्यक है। प्रत्येक कार्य केंद्र को तीन तरफ से अवरुद्ध किया जाएगा - सामने, बाएँ और दाएँ। उम्मीदवारों को सलाह दी जाती है कि वे अन्य उम्मीदवारों की ओर न देखें क्योंकि वहां निगरानी कैमरे भी होंगे जो वीडियो रिकॉर्ड करेंगे। Candidates are required to listen to the invigilator's instructions to begin the exam. Each workstation will be blocked from three sides – front, left and right. Candidates are advised not to look around at other candidates as there will be surveillance cameras also that will record video.
- 6.25.उम्मीदवार की ओर से किसी भी संदिग्ध या विघटनकारी व्यवहार से उम्मीदवारी रद्द की जा सकती है। परीक्षा के दौरान किसी भी मुद्दे के लिए, उम्मीदवार निरीक्षक को सूचित करने के लिए अपना हाथ उठा सकते हैं। Any suspicious or disruptive behaviour on part of the candidate may lead to cancellation of candidature. For

any issues during the exam, candidate may raise his or her hand to notify Invigilator.

6.26. परीक्षण के दौरान किसी भी तकनीकी व्यवधान के मामले में, निश्चित रहें कि एक पंजीकृत उम्मीदवार को परीक्षा का पूरा समय आवंटित किया जाएगा। In case of any technical disruption during the test, rest assured that a registered candidate will get complete allocated examination time.

Case	Description of failure	Standard actions taken
1	Disruption happens (e.g Power Failure) during the exam time after the candidates have logged in (either for one or more candidates)	No action necessary. The timer will stop when the failure occurs and will resume when the failure is rectified. There will be no time loss in allocated examination time due disruption / failure.
2	Candidate machine is locked during the exam. (e.g Loss of connectivity with the Primary Server)	IT Manager in each exam room verifies and unlocks the candidates account and the timer starts from the same point where the candidate had left. There will be no time loss in allocated examination time due to this locking.
3	Candidate complains of any specific issues in the machine (e.g screen flickering, mouse issue, system getting locked / hanged repeatedly etc)	On reporting of the issue , IT Manager / Invigilator verifies and locks the candidate machine. The candidate is shifted from their allotted seat to buffer seat in same or other lab during the examination, if required. There will be no time loss in allocated examination time due to this shifting

7. एफएमजी परीक्षा के लिए केंद्र/Centres for FMG Examination

7.1. जिन शहरों में एफएमजीई जून 2022 सत्र आयोजित किया जाएगा, उनकी संभावित सूची इस प्रकार है: The tentative list of cities where FMGE June 2022 session shall be conducted is as follows:

S. No.	City	S. No.	City
1	Ahmedabad / Gandhinagar	26	Kollam
2	Agartala	27	Kottayam
3	Aizwal	28	Kozhikode
4	Ajmer	29	Lucknow
5	Aligarh	30	Madurai
6	Bengaluru	31	Madgaon
7	Bhopal	32	Meerut
8	Bhubaneswar	33	Mehsana
9	Bikaner	34	Mumbai / Navi Mumbai / Thane
10	Chandigarh / Mohali	35	Muzaffarnagar
11	Chennai	36	Naharlagun
12	Coimbatore	37	Nagpur
13	Dehradun	38	Patiala
14	Delhi NCR	39	Patna
15	Ernakulum	40	Pune
16	Gangtok	41	Bhilai Nagar
17	Guwahati	42	Ranchi
18	Hyderabad	43	Roorkee
19	Hamirpur	44	Shillong
20	Imphal	45	Srinagar
21	Jammu	46	Thiruvananthapuram
22	Jodhpur	47	Thrissur
23	Kannur	48	Truchirappalli
24	Kohima	49	Vellore
25	Kolkata	50	Visakhapatnam

-
- 7.2. उम्मीदवारों को सही स्थान की सूचना प्रवेश पत्र के माध्यम से दी जाएगी। उम्मीदवारों को यात्रा/बोर्डिंग आदि के लिए अपनी व्यवस्था स्वयं करनी होगी। The exact venue will be informed to the candidates through admit cards. The Candidates shall make their own arrangement for travel/boarding etc.
- 7.3. आवेदन पत्र ऑनलाइन जमा करते समय, उम्मीदवार को उस शहर का चयन करना होगा जिसमें वह परीक्षा देना चाहता है। शहर का चुनाव किसी विशेष शहर में परीक्षा केंद्रों की उपलब्धता पर निर्भर करेगा और आवंटन पहले आओ पहले पाओ के आधार पर किया जाएगा। At the time of online submission of application form, the candidate will be required to choose the city in which he/she wants to take the test. The choice of city will depend on availability of the test centres in a particular city and **the allotment shall be done on first come first serve basis.**
- 7.4. ऑनलाइन आवेदन पत्र जमा करने के दौरान, उम्मीदवार केवल उन शहरों को देख पाएंगे जहां परीक्षा सीटें उपलब्ध हैं। जबकि आवेदन पत्र ऑनलाइन जमा करने के समय उम्मीदवार द्वारा स्वयं शहर का चयन किया जाएगा, चयनित शहर में परीक्षा केंद्र/स्थान का आवंटन एनबीईएमएस द्वारा किया जाएगा। During submission of online application form, candidate will be able to see only those cities where testing seats are available. While the city will be chosen by the candidate himself / herself at the time of online submission of application form, allotment of test centre/venue in the chosen city shall be done by NBEMS.
- 7.5. **यदि राज्य/संघ राज्य क्षेत्र में परीक्षा सीट उपलब्ध नहीं है, जिसमें उम्मीदवार एफएमजीई में उपस्थित होना पसंद करता है, तो वह आवेदन पत्र ऑनलाइन जमा करने के दौरान राज्य/संघ राज्य क्षेत्र के चयन के समय राज्यों/संघ राज्य क्षेत्रों की सूची से 'OTHERS' विकल्प चुन सकता है।** एनबीईएमएस यह सुनिश्चित करने के लिए सभी प्रयास करेगा कि उम्मीदवार को उम्मीदवार के पत्राचार पते के राज्य की स्थिति में एक परीक्षा केंद्र आवंटित किया जाए। यदि संबंधित राज्य में लॉजिस्टिक, प्रशासनिक या अन्य कारणों से परीक्षा सीट उपलब्ध नहीं है, तो नजदीकी राज्य में परीक्षा केंद्र आवंटित किया जाएगा। OTHERS विकल्प चुनने वाले उम्मीदवारों को **20 अप्रैल 2022** तक उनके परीक्षा शहर के बारे में

सूचित किया जाएगा। **In case testing seat is not available in the State/ UT in which the candidate prefers to appear in FMGE, he/she can choose the option OTHERS from the list of States/UTs at the time of selection of the State/UT during online submission of application form.** NBEMS will make all efforts to ensure that the candidate is allotted a testing centre in the State of correspondence address of the candidate. In case testing seat is not available in the concerned State due to logistic, administrative or other reasons, testing centre in a nearby State shall be allocated. Candidates opting for OTHERS option shall be informed about their testing city by **20th April 2022.**

- 7.6. यदि राज्य/संघ राज्य क्षेत्र में परीक्षा सीट उपलब्ध नहीं है, जिसमें उम्मीदवार एफ़एमजीई जून 2022 में उपस्थित होना पसंद करते हैं, और उम्मीदवार "OTHERS" विकल्प चुनने के बजाय किसी अन्य उपलब्ध शहर को चुनते हैं, तो बाद में शहर का विकल्प नहीं बदला जाएगा और उम्मीदवार को उसके द्वारा चुने गए शहर में परीक्षा देनी होगी। In case testing seat is not available in the State/UT in which the candidate prefers to appear in FMGE June 2022, and the candidate chooses some other available city instead of choosing the option "OTHERS", the choice of city will not be changed at later stage and the candidate will be required to take the test in the city chosen by him/her.
- 7.7. परीक्षा के लिए शहर का चयन **पहले आओ पहले पाओ** के आधार पर उपलब्ध विकल्पों में से किया जा सकता है। जबकि आवेदन पत्र ऑनलाइन जमा करने के समय उम्मीदवार द्वारा स्वयं शहर का चयन किया जाएगा, चयनित शहर में परीक्षा केंद्र / स्थान का आवंटन एनबीईएमएस द्वारा किया जाएगा। The test city can be selected from available choices **on first come first serve basis.** While the city will be chosen by the candidate himself / herself at the time of online submission of application form, allotment of test centre/venue in the chosen city shall be done by NBEMS.
- 7.8. उम्मीदवारों को उनके परीक्षा स्थल के बारे में एडमिट कार्ड के माध्यम से सूचित किया जाएगा। Candidates will be informed regarding their test venue through the admit card.

7.9. परीक्षा केंद्र / शहर के परिवर्तन के अनुरोध पर विचार नहीं किया जाएगा। उम्मीदवारों को सलाह दी जाती है कि वे इसके लिए उपर्युक्त न करें। Requests for change of testing centre / city shall not be entertained. Candidates are advised not to canvass for the same.

8. ऑनलाइन एफएमजीई आवेदन पत्र भरने के निर्देश/ Instructions to Fill Online FMGE Application Form

- 8.1. **नया उपयोगकर्ता पंजीकरण:** एफएमजीई जून 2022 सत्र के लिए आवेदन करने के इच्छुक सभी उम्मीदवारों को यूजर आईडी और पासवर्ड बनाने के लिए खुद का एक ऑनलाइन प्रोफाइल बनाना होगा। **New User Registration:** All candidates desirous of applying for FMGE June 2022 session shall be required to create an online profile of themselves to generate a UserID and Password.
- 8.2. **आवेदक लॉगिन:** इस प्रकार बनाया गया यह यूजर आईडी और पासवर्ड उम्मीदवार को एफएमजीई जून 2022 सत्र के लिए एक आवेदक के रूप में लॉगिन करने और एक ऑनलाइन आवेदन पंजीकृत करने की अनुमति देगा। “गो टू ऐप्लिकेशन ” लिंक आवेदक को उपयोगकर्ता निर्माण के तुरंत बाद आवेदन जमा करने के साथ जारी रखने की अनुमति देगा। **Applicant Login:** This User ID and Password so created will allow the candidate to login as an applicant for FMGE June 2022 session and register an online application. The “Go To Application” link will allow the applicant to continue with the application submission immediately after user creation.
- 8.3. यदि लॉगिन पासवर्ड खो जाता है, तो इसे “फ़र्गट योर पासवर्ड ” पर क्लिक करके पुनः प्राप्त किया जा सकता है। If the Login password is lost, it can be retrieved by clicking “*Forgot Your Password*”.
- 8.4. **उम्मीदवार का नाम:** कृपया अपना पूरा नाम प्राथमिक चिकित्सा योग्यता प्रमाणपत्र में लिखे गए अनुसार लिखें। उम्मीदवार द्वारा अपना यूजर आईडी बनाते समय दर्ज किया गया नाम उसके परीक्षा आवेदन पत्र में एक गैर-संपादन योग्य प्रारूप में दिखाई देगा। आवेदन जमा करने के बाद किसी भी परिस्थिति में नाम में परिवर्तन की अनुमति नहीं होगी। उम्मीदवार को प्रवेश पाने के लिए परीक्षा के दिन परीक्षा केंद्र पर एक ही नाम का अपना सरकार द्वारा जारी आईडी प्रमाण प्रस्तुत करना होगा। यह दृढ़ता से सलाह दी जाती है कि उम्मीदवार के नाम में त्रुटि के साथ आवेदन जमा न करें क्योंकि आवेदन जमा करने के बाद इसे संपादित करने की अनुमति

नहीं दी जाएगी। यदि उपयोगकर्ता ने पंजीकृत करते समय अपना नाम गलत दर्ज किया है, तो कृपया सही नाम के साथ कोई अन्य उपयोगकर्ता बनाएं। **Name of Candidate:** Please mention your **full name as in Primary Medical Qualification Certificate**. Name as entered by the candidate while creating his/her User ID shall be reflected in a non-editable format in his/her examination application form. No change in the name shall be permissible under any circumstances after submission of an application. The candidate shall be required to produce his/her Govt issued ID proof bearing same name at the test centre on the test day to seek entry. It is strongly advised not to submit an application with an error in the candidate's name as it shall not be allowed to be edited after application submission. If the user has entered his/her name wrongly while registering the user, please create another user with correct name.

- 8.5. **लिंग और जन्म तिथि:** अपने लिंग और अपने जन्म के दिन, महीने और वर्ष का इंगित करें। कृपया उपयोगकर्ता का पंजीकरण करते समय सही जन्मतिथि सावधानीपूर्वक दर्ज करें। **Gender and Date of Birth:** Indicate your gender and Day, Month & Year of your birth. Please enter the correct date of birth carefully while registering the user..
- 8.6. **राष्ट्रीयता:** कृपया अपनी नागरिकता का देश दर्ज करें। एक भारतीय नागरिक को यह बताना चाहिए कि वह एनआरआई है या नहीं। यदि आप प्रवासी भारतीय नागरिक (ओसीआई) हैं, तो कृपया अपनी नागरिकता के देश का चयन करने के बाद ओसीआई चुनें। स्क्रीनिंग टेस्ट विनियमों के अनुसार, एक भारतीय नागरिक या भारत का एक प्रवासी नागरिक ही एफएमजीई (स्क्रीनिंग टेस्ट) के लिए आवेदन करने के लिए पात्र हैं। **यदि आप भारत या नेपाल के अलावा किसी अन्य देश के नागरिक हैं और ओसीआई नहीं हैं, तो आप एफएमजीई के लिए आवेदन करने के पात्र नहीं हैं।** **Nationality:** Please enter country of your citizenship. An Indian Citizen should indicate, if he/she is an NRI. If you are an Overseas Citizen of India (OCI), please choose OCI after selecting country of your citizenship. As per Screening Test Regulations, an Indian Citizen or an Overseas Citizen of India alone are eligible to apply for FMGE (Screening Test). **If you are citizen of any country other than India or Nepal and not an OCI, you are NOT eligible to apply for FMGE.**

-
- 8.7. **ईमेल आईडी:** उम्मीदवार द्वारा चुनी गई ईमेल आईडी को उपयोगकर्ता निर्माण के लिए सिस्टम द्वारा उत्पन्न ओटीपी के माध्यम से सत्यापित किया जाएगा। एक ही ईमेल आईडी का उपयोग किसी अन्य उपयोगकर्ता के पंजीकरण के लिए समवर्ती रूप से नहीं किया जा सकता है। कृपया ध्यान दें कि उम्मीदवार के साथ सभी ईमेल पत्राचार इस ईमेल आईडी पर ही किए जाएंगे। उम्मीदवार द्वारा चुना गया ईमेल परीक्षा उद्देश्यों के लिए उम्मीदवार के साथ संवाद करने का प्राथमिक माध्यम होगा। परीक्षाओं से संबंधित जानकारी इस ईमेल आईडी पर भेजी जाएगी। उम्मीदवार केवल इस पंजीकृत ईमेल के माध्यम से एनबीईएमएस के साथ संवाद करने में भी सक्षम होंगे। उम्मीदवार के किसी अन्य ईमेल आईडी से प्राप्त पत्राचार पर विचार नहीं किया जाएगा। इसलिए, उम्मीदवारों को सलाह दी जाती है कि वे ईमेल आईडी सावधानी से चुनें। **Email ID:** Email ID chosen by the candidate shall be verified through a system generated OTP for user creation. **Same email ID can not be used for registration of any other user concurrently.** Please note that all email correspondence with the candidate shall be done at this email ID only. *Email chosen by the candidate shall be the primary means to communicate with the candidate for examination purposes.* Information related to examinations shall be sent at this email ID. Candidates shall also be able to communicate with NBEMS through this registered email only. Correspondence received from any other email ID of the candidate shall not be entertained. Therefore, candidates are advised to choose the email ID carefully.
- 8.8. **मोबाइल नंबर:** एसएमएस के माध्यम से भेजे गए परीक्षा संबंधी संचार प्राप्त करने के लिए कृपया वांछित मोबाइल नंबर प्रदान करें। उम्मीदवार द्वारा चुना गया मोबाइल नंबर परीक्षा उद्देश्यों के लिए उम्मीदवार के साथ संवाद करने का प्राथमिक माध्यम नहीं होगा। **Mobile No:** Please provide the desired mobile number for receiving Examinations related communications sent through SMS. Mobile number chosen by the candidate shall NOT be the primary means to communicate with the candidate for examination purposes.
- 8.9. इस प्रकार उत्पन्न यूजर आईडी/आवेदन आईडी और पासवर्ड भविष्य के रिकॉर्ड के लिए उम्मीदवार के पंजीकृत ईमेल आईडी पर भेजा जाएगा। The UserID/ Application ID and password so generated shall be sent to the registered email ID of the candidate for future records.

-
- 8.10. एनबीईएमएस वेबसाइट <https://nbe.edu.in> पर एफएमजीई जून 2022 सत्र का इंडेक्स पेज एक त्वरित लिंक “ऐप्लिकेंट लॉगिन” प्रदान करता है। एफएमजीई जून 2022 सत्र के लिए ऑनलाइन आवेदन फॉर्म को सफल लॉगिन के बाद इस त्वरित लिंक के माध्यम से एक्सेस किया जा सकता है। The index page of FMGE June 2022 session at NBEMS website <https://nbe.edu.in> provides a quick link, “**Applicant Login**”. The online application form for FMGE June 2022 session can be accessed through this quick link after successful login.
- 8.11. उम्मीदवार अपनी यूजर आईडी और पासवर्ड का उपयोग करके लॉगिन कर सकता है। The candidate can login using his/her User ID and Password.
- 8.12. आवेदन जमा करने की प्रक्रिया या तो एक ही बैठक में या कई बैठकों में, उम्मीदवार की पसंद के अनुसार, आवेदन जमा करने की विंडो के दौरान पूरी की जा सकती है। हालांकि, एक बार आवेदन सफलतापूर्वक पूरा और जमा हो जाने के बाद, यह केवल “संपादन विंडो” के दौरान कुछ फ़ील्ड को संपादित करने के लिए उपलब्ध होगा। The application submission process can be completed either in a single sitting or in multiple sittings, as per the candidate's choice, during the application submission window. However, once an application is successfully completed & submitted, it shall be available for editing certain field only during the “edit window”.
- 8.13. उम्मीदवारों को सलाह दी जाती है कि वे अपना ऑनलाइन आवेदन जल्दबाजी में पूरा न करें और जमा न करें ताकि सूचना प्रदान करने में किसी भी त्रुटि से बचा जा सके। **Candidates are advised not to complete & submit their online application in a haste** so as to avoid any errors in providing information.
- 8.14. उम्मीदवार को विभिन्न शीर्षों के तहत मांगी गई जानकारी प्रदान करने की आवश्यकता होगी। आवेदन दाखिल करने से पहले आवश्यक जानकारी को संभाल कर रखने की जोरदार सिफारिश की जाती है। आवेदन पत्र में कुछ प्रमुख शीर्ष इस प्रकार हैं: The candidate shall be required to provide information as asked under various heads. It is strongly recommended to keep the required

information handy before start filing the application. Some of the salient heads in the application form are as under:

8.14.1. पहचान का विवरण: Details of Identification:

- पासपोर्ट संख्या और वैधता: यदि आप एक भारतीय नागरिक हैं तो भारत सरकार द्वारा जारी किए गए पासपोर्ट के विवरण का उल्लेख करें। यदि आप ओसीआई हैं तो अपने देश के नागरिकता के पासपोर्ट के विवरण का उल्लेख करें; एक ओसीआई को ओसीआई कार्ड नंबर भी प्रदान करने के लिए कहा जाएगा। *Passport Number and Validity:* Mention details of Passport issued by Govt of India if you are an Indian Citizen. Mention details of passport of your country of citizenship if you are an OCI; An OCI shall be asked to provide OCI Card Number also.
- भारत सरकार द्वारा जारी कोई अन्य आईडी प्रमाण: नेपाली नागरिक या एक भारतीय नागरिक के लिए विवरण प्रदान करना अनिवार्य होगा, जिसके पास वैध भारतीय पासपोर्ट नहीं है। *Any Other Govt of India issued ID Proof:* Providing details shall be mandatory for Nepalese Citizen or an Indian Citizen who does not have a valid Indian Passport.
- पहचान के निशान Marks of Identification

8.14.2. पत्राचार और स्थायी पता Correspondence and Permanent Address

8.14.3. 10+2 में अध्ययन किए गए विषय और प्राप्त प्रतिशत/ग्रेड Subjects studied in 10+2 and Percentage/Grades obtained

8.14.4. प्राथमिक चिकित्सा योग्यता का विवरण Details of Primary Medical Qualification

- कोर्स शुरू करने और पूरा करने की तिथि Date of Starting and Completing the course
- संस्थान का नाम: ड्रॉप डाउन सूची में आवेदन पत्र में अपने मेडिकल स्कूल का पता लगाने के लिए, कृपया देश, शहर और मेडिकल स्कूल के नाम की आसान पहचान के लिए www.wdoms.org पर उपलब्ध मेडिकल स्कूलों की विश्व निर्देशिका देखें।
Name of Institute: To locate your medical school in application form in the drop down list, please refer **World Directory of Medical Schools** available at www.wdoms.org beforehand for

easy identification of the name of Country, City and medical school.

8.14.5. **अंतिम FMGE का रोल नंबर** : कृपया FMGE जून 2021 / दिसंबर 2021 के रोल नंबर का उल्लेख करें, यदि आपको इसके लिए एडमिट कार्ड जारी किया गया था। यदि आपने जून 2021/दिसंबर 2021 के लिए आवेदन नहीं किया था, लेकिन एफएमजीई के किसी पिछले सत्र में उपस्थित हुए थे, तो कृपया नवीनतम एफएमजीई के रोल नंबर का उल्लेख करें। **Roll Number of Last FMGE taken:** Please mention the Roll number of FMGE June 2021/December 2021, if you were issued an admit card for it. If you did not apply for June 2021/Dec 2021 but had appeared in any previous session of FMGE, please mention the roll number of latest FMGE taken.

8.14.6. **पात्रता प्रमाणपत्र (ईसी)**: आपको एमसीआई/एनएमसी द्वारा आपको ईसी जारी करने की स्थिति प्रदान करने के लिए कहा जाएगा। यदि आपके मामले में ईसी लागू है, तो आपको इसे दस्तावेज़ अपलोड अनुभाग के तहत अपलोड करना होगा। यदि आपने उस अवधि के दौरान प्रवेश लिया था जब एमसीआई से ईसी प्राप्त करना आवश्यक नहीं था/भारत सरकार द्वारा छूट दी गई थी, तो आपको ईसी के बदले प्राथमिक चिकित्सा योग्यता में प्रवेश की सही तारीख की पुष्टि करने वाले प्रवेश पत्र की एक प्रति अपलोड करने की आवश्यकता होगी। **Eligibility Certificate (EC):** You shall be asked to provide status of issuance of EC to you by MCI/NMC. If EC is applicable in your case, you shall be required to upload the same under document upload section. If you took admission during the period when obtaining EC from MCI was not required/was exempted by the Govt of India, you shall be required to upload a copy of admission letter confirming the **exact date of admission** to the primary medical qualification in lieu of EC.

8.15. **निर्धारित दस्तावेजों और छवियों को अपलोड करना (फोटो, स्कैन किए गए हस्ताक्षर और अंगूठे का निशान)**: उम्मीदवार को निर्दिष्ट स्थानों पर निम्नलिखित मूल दस्तावेजों की स्कैन की गई प्रतियां अपलोड करने की आवश्यकता होगी: **Upload of Prescribed Documents & Images (Photograph, Scanned Signatures and Thumb Impression):** The candidate shall be required to upload

scanned copies of following original documents at indicated places:

- प्राथमिक चिकित्सा योग्यता डिग्री प्रमाण पत्र/अंतिम पास प्रमाण पत्र जिसे उस देश में स्थित भारत के दूतावास द्वारा विधिवत सत्यापित किया गया है, जहां से योग्यता प्राप्त की गई है अथवा जिसे विदेशी सार्वजनिक दस्तावेज़ (एपोस्टिल कन्वेंशन) के लिए वैधीकरण की आवश्यकता को समाप्त करने के लिए 5 अक्टूबर 1961 के हेग कन्वेंशन की आवश्यकताओं के अनुसार अपोस्टिल किया गया है)। **अपलोड किया गया एपोस्टिल/दूतावास सत्यापन उस दस्तावेज़ से संबंधित होना चाहिए जिसे प्राथमिक चिकित्सा योग्यता पास करने के प्रमाण के रूप में अपलोड किया गया है।** यदि यह पता चलता है कि अपलोड किया गया एपोस्टिल/दूतावास सत्यापन प्राथमिक चिकित्सा योग्यता पास करने के उक्त प्रमाण से संबंधित नहीं है, तो इसे अनुचित साधनों के उपयोग के रूप में माना जाएगा और तदनुसार निपटाया जाएगा। **Primary Medical Qualification Degree certificate/Provisional Pass Certificate** duly attested by embassy of India in the country from where the qualification has been obtained/apostilled in accordance with the requirements of Hague Convention of 5 October 1961 abolishing the requirement of legalisation for Foreign Public Document (Apostille Convention). **Apostille/Embassy Attestation uploaded MUST belong to the document which has been uploaded as a proof of qualifying Primary Medical Qualification.** If it is detected that uploaded Apostille/Embassy attestation does not pertain to the said proof of qualifying Primary Medical Qualification, this shall be treated as resorting to use of an Unfair Means and dealt with accordingly.
- प्राथमिक चिकित्सा योग्यता का डिग्री प्रमाणपत्र/अंतिम पास प्रमाणपत्र इस बात की पुष्टि करता है कि उक्त प्राथमिक चिकित्सा योग्यता के लिए अंतिम परीक्षा का परिणाम **30 अप्रैल 2022** को या उससे पहले घोषित किया गया था। The Degree Certificate/Provisional Pass Certificate of Primary Medical Qualification must confirm that the result of final examination for the said primary medical qualification was declared on or before **30th April 2022.**
- **नागरिकता का प्रमाण:** निम्नलिखित दस्तावेजों में से एक को अपलोड किया जाना चाहिए **Proof of Citizenship:** *One of the following documents* must be uploaded
 - ❖ भारत सरकार द्वारा जारी वैध पासपोर्ट (वैध पासपोर्ट का पहला पृष्ठ और अंतिम पृष्ठ) Valid Passport issued by Govt of India (Front Page and Last Page of valid passport)

-
- ❖ ओसीआई कार्ड + नागरिकता वाले देश का वैध पासपोर्ट (वैध पासपोर्ट का फ्रंट पेज और आखिरी पेज) OCI Card + Valid Passport of country of Citizenship (Front Page and Last Page of valid passport)
 - ❖ भारत सरकार द्वारा जारी फोटो आईडी में से एक जैसे पैन कार्ड, वोटर आईडी, ड्राइविंग लाइसेंस (केवल अगर उपरोक्त दो दस्तावेज लागू नहीं हैं) One of the Govt of India Issued Photo ID such as PAN Card, Voter ID, Driving License (only if above two documents are not applicable)

 - **पात्रता प्रमाणपत्र (ईसी):** एमसीआई/एनएमसी द्वारा जारी ईसी अपलोड करें। यदि आपने उस अवधि के दौरान प्रवेश लिया था जब एमसीआई से ईसी प्राप्त करना आवश्यक नहीं था / भारत सरकार द्वारा छूट दी गई थी, तो आपको पात्रता प्रमाणपत्र (ईसी) के स्थान पर प्राथमिक चिकित्सा योग्यता के लिए प्रवेश की सही तारीख की पुष्टि करने वाले प्रवेश पत्र की एक प्रति अपलोड करनी होगी। **Eligibility Certificate (EC):** Upload EC issued by MCI/NMC. If you took admission during the period when obtaining EC from MCI was not required/ was exempted by the Govt of India, you shall be required to upload a copy of admission letter **categorically confirming the exact date of admission to the primary medical qualification** in place of EC.

 - **फोटोग्राफ, स्कैन किए गए हस्ताक्षर और अंगूठे का निशान:** कृपया एनबीईएमएस वेबसाइट <https://nbe.edu.in> पर उपलब्ध इमेज अपलोड निर्देश देखें और फोटोग्राफ, हस्ताक्षर और अंगूठे के निशान को अपलोड करने के लिए विनिर्देशों के विवरण के लिए इस सूचना बुलेटिन के अंत में देखें। छवियों जो निर्धारित विनिर्देश के अनुसार नहीं हैं पर विचार नहीं किया जाएगा और आवेदन को अस्वीकार कर दिया जा सकता है। कृपया सुनिश्चित करें कि अपलोड की गई तस्वीर हाल ही की तस्वीर है और **किसी भी स्थिति में आवेदन जमा करने की तारीख से 3 महीने से अधिक पहले नहीं ली जानी चाहिए।** **Photograph, Scanned Signatures and Thumb Impression:** Please refer Image Upload Instructions available at NBEMS website <https://nbe.edu.in> and at the end of this information bulletin for details of specifications for uploading photograph, signatures and thumb impression. Images which are not as per prescribed specification shall not be considered and may lead to rejection of the application. **Please ensure that uploaded photograph is a RECENT photograph and in any case should have not been taken more than 3 months before the date of application submission.**

-
- 8.16. उम्मीदवार जो अतीत में फ़ॉरेन मेडिकल ग्रेजुएट परीक्षा में उपस्थित हुए हैं और असफल घोषित किए गए हैं और पहले के अवसर पर एनबीईएमएस को अपने स्कैन किए गए दस्तावेज जमा कर चुके हैं, उन्हें भी एफएमजीई जून 2022 सत्र के लिए आवेदन करते समय अपने स्कैन किए गए दस्तावेजों को ऊपर वर्णित रूप में जमा करना आवश्यक है। **एफएमजीई के पिछले सत्र (सत्रों) में दस्तावेज जमा करना और/या किसी भी पिछले सत्र में परिणाम की घोषणा एफएमजीई जून 2022 सत्र के लिए पात्रता के लिए कोई अधिकार प्रदान नहीं करती है।** Candidates who have appeared in Foreign Medical Graduate Examination in the past and have been declared unsuccessful and have submitted their scanned documents to NBEMS on an earlier occasion **are also required to submit** their scanned documents as detailed above while applying for FMGE June 2022 session. **Submission of documents in previous session(s) of FMGE and/or declaration of result in any previous session(s) does not confer any rights for eligibility towards FMGE June 2022 session.**
- 8.17. टेस्ट सिटी का चयन **पहले आओ पहले पाओ** के आधार पर उपलब्ध विकल्पों में से किया जा सकता है। जबकि आवेदन पत्र ऑनलाइन जमा करने के समय उम्मीदवार द्वारा स्वयं शहर का चयन किया जाएगा, चयनित शहर में परीक्षा केंद्र / स्थान का आवंटन एनबीईएमएस द्वारा किया जाएगा। The test city can be selected from available choices **on first come first serve basis.** While the city will be chosen by the candidate himself / herself at the time of online submission of application form, allotment of test centre/venue in the chosen city shall be done by NBEMS.
- 8.18. यदि राज्य/संघ राज्य क्षेत्र में परीक्षा सीट उपलब्ध नहीं है, जिसमें उम्मीदवार एफएमजीई में उपस्थित होना पसंद करता है, तो वह आवेदन पत्र ऑनलाइन जमा करने के दौरान राज्य/संघ राज्य क्षेत्र के चयन के समय राज्यों/संघ राज्य क्षेत्रों की सूची से 'OTHERS' विकल्प चुन सकता है। एनबीईएमएस यह सुनिश्चित करने के लिए सभी प्रयास करेगा कि उम्मीदवार को उम्मीदवार के पत्राचार पते के राज्य में एक परीक्षा केंद्र आवंटित किया जाए। यदि संबंधित राज्य में लॉजिस्टिक, प्रशासनिक या अन्य कारणों से परीक्षा सीट उपलब्ध नहीं है, तो नजदीकी राज्य में परीक्षा केंद्र आवंटित किया जाएगा। अन्य विकल्प चुनने वाले उम्मीदवारों को **20th अप्रैल 2022** तक उनके परीक्षा के शहर के बारे में सूचित किया जाएगा। In case testing seat is not available in the State/UT in which the

candidate prefers to appear in FMGE, he/she can choose the option OTHERS from the list of States/UTs at the time of selection of the State/UT during online submission of application form. NBEMS will make all efforts to ensure that the candidate is allotted a testing centre in the State of correspondence address of the candidate. In case testing seat is not available in the concerned State due to logistic, administrative or other reasons, testing centre in a nearby State shall be allocated. Candidates opting for OTHERS option shall be informed about their testing city by **20th April 2022**.

- 8.19. यदि राज्य/संघ राज्य क्षेत्र में परीक्षण सीट उपलब्ध नहीं है, जिसमें उम्मीदवार एफएमजीई जून 2022 में उपस्थित होना पसंद करते हैं, और उम्मीदवार "OTHERS" विकल्प चुनने के बजाय किसी अन्य उपलब्ध शहर को चुनते हैं, तो शहर का विकल्प बाद में नहीं बदला जाएगा और उम्मीदवार को उसके द्वारा चुने गए शहर में परीक्षा देनी होगी। In case testing seat is not available in the State/UT in which the candidate prefers to appear in FMGE June 2022, and the candidate chooses some other available city instead of choosing the option "OTHERS", the choice of city will not be changed at later stage and the candidate will be required to take the test in the city chosen by him/her.
- 8.20. परीक्षा शहर के चयन के बाद, उम्मीदवार को निर्धारित परीक्षा शुल्क का ऑनलाइन भुगतान करना होगा। शुल्क का भुगतान ऑनलाइन आवेदन पत्र में उपलब्ध भुगतान गेटवे के अलावा किसी अन्य माध्यम से नहीं किया जा सकता है। After selection of test city, the candidate shall be required to pay the prescribed examination fee online. The fee can not be paid through any mode other than the payment gateway available in online application form.
- 8.21. यदि आवश्यक हो तो किसी भी सुधार करने के लिए उम्मीदवारों को जमा करने से पहले पूरे आवेदन का पूर्वावलोकन करने के लिए प्रेरित किया जाएगा। उन्हें "घोषणा" से सहमत होने के बाद आवेदन जमा करना होगा। यह आवेदन जमा करने की पूरी प्रक्रिया को पूरा करेगा। Candidates shall be prompted to preview the entire application before submission in order to make any corrections, if so required. They shall be required to submit the application after agreeing to

the “declaration”. This shall complete the entire process of application submission.

8.22. **आवेदन जमा करने की पावती:** उम्मीदवार द्वारा आवेदन जमा करने की पुष्टि करने के लिए पंजीकृत ईमेल आईडी पर एक पावती ईमेल भेजा जाएगा। **Acknowledgement of Application Submission:** An acknowledgement email shall be sent to the registered email ID confirming submission of an application by the candidate.

8.23. **संपादन विंडो:** जिन उम्मीदवारों ने आवेदन जमा करने के दौरान सफलतापूर्वक अपना आवेदन जमा किया है, उन्हें केवल **8 अप्रैल 2022 से 12 अप्रैल 2022** के दौरान अपने आवेदनों को संपादित करने की अनुमति दी जाएगी। संपादन विंडो के दौरान कोई नया आवेदन पंजीकृत नहीं किया जा सकता है। **Edit Window:** Candidates who have successfully submitted their application during Application Submission window shall only be allowed to edit their applications during **8th April 2022 to 12th April 2022**. No new application can be registered during edit window.

8.24. आवेदन पत्र में सभी संपादन योग्य क्षेत्र उम्मीदवार के लिए कोई भी सुधार करने के लिए खुले होंगे, यदि आवश्यक हो तो। उस क्षेत्र का विवरण जिसे संपादित नहीं किया जा सकता है, नीचे उल्लिखित है। *All editable fields in the application form shall be open for the candidate to make any corrections, if so required. Details of field which can not be edited are mentioned below.*

8.25. आवेदन पत्र में दर्ज की गई जानकारी को “सम्पादन विंडो” के दौरान बदला जा सकता है। हालाँकि, आवेदन पत्र में निम्नलिखित फ़ील्ड गैर-संपादन योग्य रहेंगे:

- उम्मीदवार का नाम
- ईमेल आईडी
- राष्ट्रियता
- टेस्ट सिटी

Information entered in the application form can be changed during the “Edit Window”. **However, following fields in the application form shall remain non-editable:**

-
- Name of the Candidate
 - Email ID
 - Nationality
 - Test City

8.26. एक बार संपादन विंडो समाप्त हो जाने के बाद, आवेदन पत्र में प्रदान की गई जानकारी में कोई संपादन की अनुमति नहीं होगी। No editing in information provided shall be permissible in the application form, once edit window is over.

8.27. एनबीईएमएस किसी भी दायित्व को अस्वीकार करता है जो ऑनलाइन आवेदन पत्र जमा करने के दौरान उम्मीदवार द्वारा प्रदान की गई गलत जानकारी के कारण उत्पन्न हो सकता है। NBEMS disclaims any liability that may arise due to incorrect information provided by the candidate during online application form submission.

8.28. एनबीईएमएस किसी भी परिस्थिति में ऑनलाइन आवेदन पत्र जमा करने के समय उम्मीदवारों द्वारा दर्ज की गई किसी भी जानकारी को संपादित / संशोधित / परिवर्तित नहीं करता है। NBEMS does not edit / modify / alter any information entered by the candidates at the time of online submission of application form under any circumstances.

8.29. संपादन विंडो बंद होने के बाद, आवेदन पत्र में कमी, यदि कोई हो, संबंधित उम्मीदवारों को सूचित किया जाएगा: Subsequent to closure of edit window, deficiency, if any, in the application form shall be communicated to concerned candidates:

8.29.1. अपलोड की गई छवियों (फोटो, हस्ताक्षर, अंगूठे का निशान) से संबंधित कमी को अंतिम संपादन विंडो यानी **3 मई 2022 से 6 मई 2022** के दौरान ठीक किया जा सकता है। **Deficiency related to images uploaded** (photograph, Signature, Thumb Impression) can be corrected during the **final edit window i.e. 3rd May 2022 to 6th May 2022**.

-
- 8.29.2.अपलोड किए गए दस्तावेजों से संबंधित कमी (प्राथमिक चिकित्सा योग्यता रखने का प्रमाण, पात्रता प्रमाण पत्र / प्रवेश पत्र, नागरिकता का पहचान प्रमाण) **10 मई 2022 तक** सुधारा जा सकता है। **Deficiency related to documents uploaded** (Proof of possessing Primary Medical Qualification, Eligibility Certificate/ Admission Letter, Identity Proof of Citizenship) can be rectified **latest by 10th May 2022.**
- 8.30.उम्मीदवार जो अपेक्षित दस्तावेजों के साथ विधिवत भरे हुए आवेदन जमा करने में विफल रहते हैं और / या सुधार के लिए निर्धारित अंतिम तिथि तक अपने आवेदनों में कमियों को सुधारने में विफल रहते हैं, उन्हें अपात्र घोषित किया जाएगा। परीक्षा के आयोजन से पहले अपात्र घोषित किए गए उम्मीदवारों को प्रवेश पत्र जारी नहीं किए जाएंगे। ऐसे में पूरी फीस जब्त कर ली जाएगी। Candidates who fail to submit duly completed applications with requisite documents and/or fail to rectify the deficiencies in their applications by the last date prescribed for rectification shall be declared ineligible. **Admit Card shall not be issued to candidates who are declared ineligible before conduct of examination.** In such cases, the entire fees will be forfeited.
- 8.31.**ऑनलाइन अपूर्ण दस्तावेज़ सबमिशन पोर्टल:** उम्मीदवारों द्वारा आवेदन पत्र (जैसे ईसी, पासपोर्ट, पासिंग का प्रमाण आदि) में अपलोड किए गए दस्तावेज़ (दस्तावेज़ों) में कमी, यदि कोई हो, तो एक **ऑनलाइन अपूर्ण दस्तावेज़ प्रस्तुतीकरण पोर्टल** के माध्यम से सूचित किया जाएगा। **Online Deficient Document Submission Portal:** The deficiency, if any, in document(s) uploaded by the candidates in application form (such as EC, Passport, Proof of Passing etc) shall be communicated through an **Online Deficient Document Submission Portal.**
- 8.32.ऑनलाइन अपूर्ण दस्तावेज़ प्रस्तुतीकरण पोर्टल को निम्नलिखित वेबलिंग के माध्यम से एक्सेस किया जा सकता है: <http://exam.natboard.edu.in/fmge.php> The Online Deficient Document Submission Portal can be accessed through following weblink: <http://exam.natboard.edu.in/fmge.php>
- 8.33.उम्मीदवार पोर्टल पर पूछी गई जानकारी दर्ज करके एनबीईएमएस द्वारा बताई गई कमियों तक पहुंच सकते हैं। पोर्टल प्रश्नों का उत्तर देने के साथ-साथ दस्तावेज अपलोड करने की अनुमति

देगा, यदि ऐसा कहा जाता है। Candidates can access the deficiencies communicated by NBEMS by entering the information asked on the portal. The portal would allow to respond to queries as well as to upload documents, if so asked.

8.34. **अपलोड की गई छवियों से संबंधित कमी:** अपलोड की गई छवियों में सुधार (यानी फोटोग्राफ, हस्ताक्षर और अंगूठे का निशान), यदि आवश्यक हो, तो केवल संबंधित उम्मीदवारों के पंजीकृत ईमेल आईडी पर ईमेल के माध्यम से सूचित किया जाएगा। **Deficiency related to Images Uploaded:** The corrections in images uploaded (i.e. Photographs, Signatures and Thumb impression), if required, shall be communicated through emails at registered email ID of concerned candidates only.

8.35. ऐसे उम्मीदवार आवेदक लॉगिन के माध्यम से **3 मई 2022 से 6 मई 2022** के दौरान "अंतिम संपादन विंडो" के दौरान आवेदन पत्र का उपयोग करने में सक्षम होंगे। इस अंतिम संपादन विंडो के दौरान केवल वे चित्र जिनमें सुधार की आवश्यकता है, संपादन योग्य होंगे। Such candidates shall be able to access the application form during a **"Final Edit Window" during 3rd May 2022 to 6th May 2022** through applicant login. Only those images which require corrections shall be editable during this final edit window.

8.36. उम्मीदवार कृपया ध्यान दें कि एनबीईएमएस द्वारा किसी भी समय निम्नलिखित दस्तावेज प्रस्तुत करने के लिए कहा जा सकता है, यदि उम्मीदवार की पात्रता के निर्धारण के दौरान कोई संदेह उत्पन्न होता है। Candidate may kindly note that the following documents may also be asked by NBEMS to be submitted at any time, if any doubt arises during the determination of eligibility of the candidate.

- * एड्रेस प्रूफ की कॉपी (पैन कार्ड/वोटर आईडी/पासपोर्ट/ड्राइविंग लाइसेंस/आधार कार्ड)।
- * नवीनतम पासपोर्ट आकार के फोटो
- * जन्म तिथि प्रमाण की प्रति (मैट्रिक का प्रमाण पत्र)।
- * 10+2 पासिंग सर्टिफिकेट की कॉपी।
- * 10+2 मार्कशीट की कॉपी।

- * इंटरशिप प्रमाण पत्र की प्रति (यदि विदेश में की गई हो)।
- * पूर्व उम्मीदवारों के लिए असफल प्रमाण पत्र / परिणाम की प्रति।
- * **समकक्षता प्रमाणपत्र:** भारतीय विश्वविद्यालयों के संघ से (उन उम्मीदवारों के लिए जिन्होंने विदेश में 10+2 किया है)।
- * Copy of Address Proof (PAN Card/Voter ID/Passport/ Driving License/ Aadhar Card).
- * Latest Passport size Photographs
- * Copy of Date of Birth Proof (Certificate of Matriculation).
- * Copy of 10+2 passing certificate.
- * Copy of 10+2 mark sheet.
- * Copy of internship certificate (if done abroad).
- * Copy of fail certificate/ result for Ex-candidates.
- * **Equivalence Certificate:** From Association of Indian Universities (for candidates who have done 10+2 abroad).

ऑनलाइन आवेदन पत्र जमा करने के चरणों का सारांश

Summary of Steps in Online Application Form Submission

8.37. ऑनलाइन आवेदन पत्र भरते समय निम्नलिखित क्रम का पालन किया जाएगा: The following sequence shall be observed while filing the online application form:

- यूजर आईडी/एप्लिकेशन आईडी और पासवर्ड प्राप्त करने के लिए यूजर रजिस्ट्रेशन फॉर्म भरें।
- यूजर आईडी और पासवर्ड एसएमएस और ईमेल के जरिए भेजा जाएगा।
- आवेदन पत्र को पूरा करें और अपना फोटोग्राफ, स्कैन किए गए हस्ताक्षर, अंगूठे का निशान और निर्धारित दस्तावेज अपलोड करें।
- अपना परीक्षा शहर चुनें और परीक्षा शुल्क का भुगतान करें
- घोषणा से सहमत हों और आवेदन जमा करें
- रिकॉर्ड के लिए भरे हुए आवेदन पत्र का प्रिंट आउट उस पर मुद्रित लेनदेन आईडी के साथ लें।
- *Fill the user registration form to generate User ID/Application ID and Password.*

-
- *User ID and Password will be sent through SMS and Email.*
 - *Complete the application form and upload your Photograph, Scanned signature, Thumb impression & Prescribed documents.*
 - *Choose your Test City and pay Examination Fee*
 - *Agree to the declaration and Submit Application*
 - *Take a print out of the filled Application form with Transaction ID printed on it for records.*

9. सावधानी नोटिस, गैर-प्रकटीकरण समझौता और अनुचित साधन/ Caution Notice, Non- Disclosure Agreement and Unfair Means

A.सावधानी सूचना Caution Notice

- 9.1. एनबीईएमएस की आधिकारिक वेबसाइट www.natboard.edu.in और <https://nbe.edu.in> है। उम्मीदवारों को सलाह दी जाती है कि वे एनबीईएमएस और एनबीईएमएस द्वारा आयोजित परीक्षाओं के बारे में किसी भी जानकारी के लिए केवल इन वेबसाइट लिंक के माध्यम से देखें। कृपया एनबीईएमएस वेबसाइट <https://nbe.edu.in> पर एफएमजीई इंडेक्स पेज और एफएमजीई के बारे में प्रामाणिक जानकारी और आवधिक अपडेट के लिए उसमें अपलोड किए गए सूचना बुलेटिन देखें। The official website of NBEMS are www.natboard.edu.in and <https://nbe.edu.in> Candidates are advised to refer for any information about NBEMS and Examinations conducted by NBEMS only through these websites links. Please refer FMGE index page on NBEMS website <https://nbe.edu.in> and Information Bulletin uploaded therein for authentic information and periodic updates about the FMGE.
- 9.2. उम्मीदवारों को एतद्वारा सलाह दी जाती है कि वे धोखेबाज एजेंटों / दलालों द्वारा किसी भी तरह से किसी भी उम्मीदवार की मदद करने के झूठे और फर्जी दावों के लिए ऐसे नकली ईमेल / एसएमएस या जाली दस्तावेजों द्वारा बहकाए या गुमराह न हों। Candidates are hereby advised not to be allured or mislead by unscrupulous agents /touts making false and bogus claims of helping any candidate in any means by such spoofed emails/SMS or forged documents.

-
- 9.3. एनबीईएमएस द्वारा आयोजित किसी भी परीक्षा में अच्छे अंक / योग्यता की स्थिति हासिल करने के संबंध में एनबीईएमएस उम्मीदवारों को कोई ईमेल या एसएमएस नहीं भेजता है। NBEMS does not send any email or SMS to candidates regarding securing good marks/merit position in any of the exams conducted by NBEMS.
- 9.4. एनबीईएमएस के नाम से कोई ईमेल या एसएमएस प्राप्त करते समय सावधान रहें, कृपया संबंधित ईमेल/एनबीईएमएस वेबसाइट अपडेट के साथ एनबीईएमएस के नाम पर एसएमएस के माध्यम से प्राप्त जानकारी को क्रॉस सत्यापित करें। Be aware when getting any email or SMS in the name of NBEMS, please cross verify information received through SMS in name of NBEMS with a corresponding Email/NBEMS Website update.
- 9.5. उम्मीदवारों को एनबीईएमएस के साथ संचार के लिए ईमेल आईडी/संपर्क नंबरों का उपयोग करने की भी सलाह दी जाती है जो एनबीईएमएस वेबसाइटों पर समय-समय पर उपलब्ध कराए जाते हैं। Candidates are also advised to use the email IDs/contact numbers for communication with NBEMS which are provided on the NBEMS websites time to time.
- 9.6. यदि किसी बेईमान एजेंट / दलाल द्वारा किसी भी नकली ईमेल / एसएमएस या टेलीफोन कॉल या जाली दस्तावेजों के माध्यम से किसी भी तरह के अनुचित पक्ष का वादा करने वाले उम्मीदवारों से संपर्क किया जाता है या व्यक्तिगत रूप से इसकी सूचना एनबीईएमएस को ईमेल mail@natboard.edu.in या स्थानीय को दी जा सकती है। आगे की जांच के लिए पुलिस। In case candidates are approached by any unscrupulous agents/touts promising any such undue favour through any spoofed emails/SMS or telephone call or forged documents or personally the same may be reported to NBEMS through email mail@natboard.edu.in or to the local police for further investigation.

B.गैर प्रकटीकरण समझौता Non Disclosure Agreement

- 9.7. एफएमजीई एक स्वामित्व परीक्षा है और केवल एनबीईएमएस द्वारा आयोजित की जाती है। इस परीक्षा की सामग्री गोपनीय, स्वामित्व वाली है और एनबीईएमएस के स्वामित्व में

है। एनबीईएमएस स्पष्ट रूप से उम्मीदवार को इस परीक्षा की किसी भी या कुछ सामग्री को किसी भी रूप में या किसी भी रूप में मौखिक या लिखित, इलेक्ट्रॉनिक या यांत्रिक किसी भी उद्देश्य के लिए पुनः प्रस्तुत करने, प्रसारित करने या प्रकाशित करने से रोकता है। एनबीईएमएस उत्तर कुंजी / उत्तर पुस्तिकाओं सहित परीक्षा की किसी भी सामग्री को साझा करने के किसी भी अनुरोध पर विचार नहीं करेगा। FMGE is a proprietary examination and is conducted only by NBEMS. The contents of this exam are confidential, proprietary and are owned by NBEMS. NBEMS explicitly prohibits the candidate, from reproducing, transmitting or publishing any or some contents of this exam, in whole or in part, in any form or by any means verbal or written, electronic or mechanical for any purpose whatsoever. NBEMS shall not entertain any request for sharing any content of the examination including answer keys/ answer sheets.

- 9.8. ऑनलाइन माध्यमों या सोशल मीडिया के माध्यम से साझा करने सहित इस परीक्षा की कोई भी सामग्री दोस्तों, परिचितों या तीसरे पक्ष के साथ साझा नहीं की जानी चाहिए। सोशल मीडिया में एसएमएस, व्हाट्सएप, फेसबुक, ट्विटर, हैंगआउट, ब्लॉग आदि का अपना खाता या प्रॉक्सी खाता (खातों) का उपयोग करना शामिल है। No content of this exam must be shared with friends, acquaintances or third parties including sharing through online means or via social media. Social media includes but not limited to SMS, Whatsapp, Facebook, Twitter, Hangouts, Blogs etc. using either one's own account or proxy account(s).
- 9.9. एफएमजीई के लिए पंजीकरण और/या उपस्थित होकर उम्मीदवार स्पष्ट रूप से उपरोक्त गैर प्रकटीकरण समझौते और एफएमजीई के लिए उपयोग की सामान्य शर्तों से सहमत हैं जैसा कि इस सूचना बुलेटिन, एफएमजीई वेबसाइट में निहित है। By registering for and /or appearing in FMGE the candidate explicitly agrees to the above Non Disclosure Agreement and general terms of use for FMGE as contained in this Information Bulletin, FMGE website.
- 9.10. किसी भी अधिनियम का उल्लंघन दंडात्मक कार्रवाई और उम्मीदवारी को रद्द करने के लिए उत्तरदायी होगा। Violation of any act or breach of the same shall be liable for penal action and cancellation of the candidature.

C. अनुचित साधन/Unfair Means

यदि प्रशिक्षण/परीक्षा के दौरान, कोई उम्मीदवार निम्नलिखित में से किसी एक में भी लिप्त पाया जाता है, तो उसे अनुचित साधनों का उपयोग करने वाला माना जाएगा। If during the course of training/examination, a candidate is found indulging in any of the following, he/she shall be deemed to have used unfair means.

- 9.11. यदि यह पाया जाता है कि किसी उम्मीदवार ने परीक्षा/काउन्सलिंग/प्रशिक्षण में प्रवेश के लिए अपने आवेदन पत्र में गलत बयान दिया है या झूठा बयान या झूठा/जाली दस्तावेज पेश करके एनबीईएमएस के किसी भी परीक्षा/पाठ्यक्रम में प्रवेश पाने का प्रयास किया है या सुरक्षित करने का प्रयास किया है। If a candidate is found to have made a wrong statement in his/her application form for appearance in the examinations /counseling /admission to the training or has attempted to secure or has secured admission to any of the examinations/courses of NBEMS by making a false statement or by production of a false/forged document .
- 9.12. यदि किसी भी स्तर पर किसी उम्मीदवार ने प्रमाण पत्र या अंकों के विवरण या किसी सरकारी या गैर-सरकारी निकाय द्वारा जारी किसी प्रमाण पत्र या एनबीईएमएस द्वारा उसे जारी किए गए किसी अन्य दस्तावेज में किसी भी प्रविष्टि के साथ छेड़छाड़ की है। If at any stage a candidate has tampered with any entry in the certificate or statement of marks or any certificate issued by any governmental or non-governmental body or any other document that has been issued to him/ her by NBEMS.
- 9.13. इंटरनेट के साथ या बिना, मोबाइल फोन सहित किसी भी प्रकार के इलेक्ट्रॉनिक गैजेट्स का उपयोग/कब्जा (चाहे गैजेट्स वास्तव में उपयोग किए गए हों या नहीं)। Use/ possession of any kind of electronic gadgets including mobile phones with or without internet (whether the gadgets are actually used or not).
- 9.14. एक उम्मीदवार को अपने कपड़ों, शरीर, डेस्क या टेबल या उपकरण जैसे सेटस्क्वेयर, प्रोट्रेक्टर, स्केल आदि के किसी भी हिस्से पर लिखे गए नोटों की नकल करते हुए पाया जाता

है या जो किसी नोट को छिपाने, विकृत करने, पढ़ने योग्य बनाने, निगलने या नष्ट करने का दोषी पाया जाता है या उसके पास पाए गए कागज या सामग्री या उत्तर पुस्तिका या प्रश्न पत्र का हल के साथ आदान-प्रदान करते हुए या किसी व्यक्ति से बात करते हुए या परीक्षा हॉल के बाहर, शौचालय या शौचालय में जाते समय नोट्स या पुस्तकों पर परामर्श करते हुए पाया गया। A candidate found copying from notes written on any part of his/her clothing, body, desk or table or instrument like setsquares, protractors, scales etc. or who is found guilty of concealing, disfiguring, rendering illegible, swallowing or destroying any notes or papers or material found with him/her or found exchanging answer book or question paper with solution or talking to a person or consulting notes or books outside the Examination Hall, while going to the toilet or in the toilet.

- 9.15. किसी भी प्रकार की प्रत्यक्ष या अप्रत्यक्ष रूप से सहायता देना या प्राप्त करना या ऐसा करने का प्रयास करना। Giving or receiving assistance directly or indirectly of any kind or attempting to do so.
- 9.16. परीक्षा पत्र से संबंधित, विषय से संबंधित किसी भी नोटबुक या नोट्स या चिट या किसी अन्य अनधिकृत सामग्री के कब्जे में होना। Having in possession of any note-book(s) or notes or chits or any other unauthorized material concerning the subject pertaining to the examination paper.
- 9.17. परीक्षा अधीक्षक/प्रभारी कम्प्यूटर प्रयोगशाला की अनुमति के बिना सीट/प्रणाली में परिवर्तन। Change of seat/system without the permission of Examination Superintendent/ In charge Computer Laboratory.
- 9.18. परीक्षा केंद्र/कम्प्यूटर प्रयोगशाला में परीक्षा के समय परीक्षा स्टाफ के अलावा किसी अन्य व्यक्ति से संपर्क करना या संवाद करना या ऐसा करने का प्रयास करना। Contacting or communicating or trying to do so with any person, other than the Examination Staff, during the examination time in the examination center/ Computer Laboratory.
- 9.19. परीक्षा हॉल/कम्प्यूटर प्रयोगशाला से शौचालय या किसी अन्य स्थान पर जाते समय नोट्स, किताबें या कोई अन्य सामग्री या बाहरी व्यक्ति से परामर्श करना। Consulting notes,

books or any other material or outside person while going out of the examination hall/Computer Laboratory to toilet or to any other place.

9.20.प्रतिरूपण। Impersonation.

9.21.परीक्षा केंद्र में प्रवेश लेने के लिए फोटो पहचान में जालसाजी/इस उद्देश्य के लिए झूठे दस्तावेज प्रस्तुत करना। Forgery in photo identification produced to seek entry in the test centre/producing false documents for the purpose.

9.22.परीक्षा के संबंध में किसी अन्य अवांछनीय तरीके या साधन का उपयोग करना या प्रयोग करने का प्रयास करना। Using or attempting to use any other undesirable method or means in connection with the examination.

9.23.उसके पास पाए गए किसी नोट या कागज या सामग्री को लेकर भागना या निगलना या नष्ट करना। Running away or swallowing or destroying any note or paper or material found with him/her.

9.24.परीक्षा संचालन से जुड़े किसी अधिकारी को धमकाना या किसी भी अभ्यर्थी को धमकाना। Threatening any of the officials connected with the conduct of the examinations or threatening of any of the candidates.

9.25.दूसरे उम्मीदवार के कंप्यूटर मॉनिटर स्क्रीन में झांकना। Peeping into the computer monitor screen of the other candidate.

9.26.अपनी पहचान का खुलासा करना या उस उद्देश्य के लिए उत्तर पुस्तिका में विशिष्ट अंक बनाना या परीक्षा हॉल छोड़ने से पहले अपनी उत्तर पुस्तिका/निरंतरता पत्र देने में विफल होना। Disclosing his/her identity or making distinctive mark in the answer book for that purpose or fails to deliver his/her answer book/continuation sheet before leaving the examination hall.

-
- 9.27. एनबीईएमएस या उसके प्रौद्योगिकी भागीदारों या उनकी सूचना प्रौद्योगिकी प्रणालियों की वेबसाइट को हैक करना या हैक करने का प्रयास या हस्तक्षेप करना। Hacking or attempting to hack or causing interference with the website of NBEMS or its Technology Partner(s) or their Information Technology systems.
- 9.28. एनबीईएमएस या प्रौद्योगिकी भागीदार (ओं) या कंप्यूटर प्रयोगशाला की सूचना प्रौद्योगिकी प्रणालियों के साथ छेड़छाड़। Tampering with Information Technology systems of NBEMS or Technology Partner(s) or Computer Laboratory.
- 9.29. कंप्यूटर प्रयोगशाला के कंप्यूटर सिस्टम को नुकसान पहुंचाना। Damaging the computer systems of computer Laboratory.
- 9.30. एफएमजीई में उपस्थित होने वाला उम्मीदवार किसी भी अन्य एनबीईएमएस परीक्षा में बैठने के लिए अपात्र है, जब तक कि उम्मीदवार एफएमजीई उत्तीर्ण नहीं कर लेता है और मेडिकल काउंसिल ऑफ इंडिया / नेशनल मेडिकल कमीशन या स्टेट मेडिकल काउंसिल द्वारा पंजीकृत है। एक उम्मीदवार जो एक ही सत्र में एफएमजीई और अन्य परीक्षाओं में भी शामिल हो रहा है, वह संभवतः झूठी सूचना/दस्तावेज प्रस्तुत कर एक अनुचित साधन के इस्तेमाल का मामला है और तदनुसार निपटा जाना चाहिए। Candidate appearing in FMGE is ineligible to appear in any other NBEMS exams till such time the candidate qualifies FMGE and is registered by Medical Council of India / National Medical Commission or State Medical Council, a candidate appearing in FMGE and other exams in the same session by producing false information/documents is an unfair means case and is to be dealt accordingly.
- 9.31. उम्मीदवार ने व्यक्तिगत रूप से या किसी अन्य व्यक्ति के माध्यम से किसी परीक्षक, या एनबीईएमएस या उसके प्रौद्योगिकी भागीदार की परीक्षाओं से जुड़े किसी अधिकारी या अधिकारी को परीक्षाओं से संबंधित किसी भी मामले में एनबीईएमएस या प्रौद्योगिकी भागीदार या उनके कार्यालय में अथवा संबंधित निवास (ओं) में प्रभावित करने या दबाव डालने का प्रयास किया है। Candidate found to have attempted or trying to attempt personally or through another person to influence or pressurize an examiner, or any officer or official connected with the

examinations of the NBEMS or its technology partner, either at NBEMS or at the office of technology partner or their respective residence(s), in any matter concerned with the examinations.

- 9.32. ऊपर बताए अनुसार एनडीए का उल्लंघन करने वाले किसी भी उम्मीदवार को यूएमसी माना जाएगा। Any candidate violating the NDA as detailed above will be treated as UMC.
- 9.33. यदि किसी भी स्तर पर यह पाया जाता है कि उम्मीदवार परीक्षा के एक ही सत्र में कई बार उपस्थित हुए हैं या अलग-अलग नामों से एनबीईएमएस की एक ही या अलग-अलग परीक्षा में उपस्थित हुए हैं, तो ऐसे उम्मीदवार के खिलाफ अनुचित साधन का मामला दर्ज किया जाएगा और तदनुसार कार्रवाई की जाएगी। If at any stage if it is found that the candidate has appeared multiple times in the same session of examination or has appeared in same or different examination of NBEMS with different names, unfair means case shall be registered against such candidate and dealt accordingly.
- 9.34. उम्मीदवार/किसी भी व्यक्ति का कोई भी कार्य जो परीक्षा के सुरक्षित और सुचारु संचालन के लिए हानिकारक है और इस संबंध में ईईसी का निर्णय अंतिम होगा। Any act of candidate/any person which is detrimental to safe, secure and smooth conduct of examination and the decision of EEC in this regard shall be final.
- 9.35. परीक्षार्थी परीक्षा कक्ष में परीक्षा के घंटों के दौरान किसी अन्य उम्मीदवार से बात करते / झाँकते हुए पाए जाते हैं। Candidate is found talking/peeping to another candidate during the examination hours in the examination room.
- 9.36. एक उम्मीदवार जो परीक्षा केंद्र / कंप्यूटर लैब के अधीक्षक का पालन करने से इनकार करता है और किसी अन्य उम्मीदवार के साथ अपनी सीट बदलता है और / या परीक्षा के दौरान किसी भी प्रकार की गड़बड़ी करता है और / या अन्यथा परीक्षा हॉल में दुर्व्यवहार करता है। A candidate who refuses to obey the Superintendent of Examination center/Computer Lab and changes his/her seat with another candidate and/or creates disturbance of any kind during

the examination and/or otherwise misbehaves in the examination hall.

9.37. किसी भी उम्मीदवार को उपरोक्त में से किसी एक या अधिक अनुचित साधनों / कदाचार को अपनाने का दोषी पाया जाता है, परीक्षा आचार समिति द्वारा दंड के साथ दंडित किया जा सकता है, जो परीक्षा को रद्द करने / अगले 14 प्रयासों से या 7 वर्षों तक निष्कासन हो सकता है और / या उम्मीदवारी को रद्द करना जैसा कि परीक्षा आचार समिति द्वारा प्रत्येक मामले पर विचार करने के बाद निर्णय लिया जा सकता है। Any candidate found guilty of having adopted anyone or more of the above Unfair means/misconduct is liable to be penalized with a penalty by the Examination Ethics Committee, which may vary from cancellation of the examination/ expulsion up to next 14 attempts or 7 yrs and/ or cancellation of candidature as may be decided by Examinations Ethics Committee after considering each case.

9.38. **अस्वीकरण:** उपरोक्त सूची विशुद्ध रूप से सांकेतिक है। यदि परीक्षा की पवित्रता को भंग करने के लिए उम्मीदवार द्वारा उम्मीदवार/इरादे को जिम्मेदार ठहराया गया चूक या कमीशन का कोई भी कार्य, एनबीईएमएस का निर्णय अंतिम होगा और किसी भी व्यक्ति/उम्मीदवार को पूर्णगामी या इस तरह के अपराध के लिए दोषी घोषित करने के लिए बाध्यकारी होगा जैसा कि वर्गीकृत किया जाएगा। **Disclaimer:** The above list is purely indicative. If any act of omission or commission attributed to the candidate/intent by the candidate to vitiate the sanctity of the examination, the decision of NBEMS shall be final and binding for declaration of any person/candidate guilty of foregoing or such offence as shall be classified as UMC.

10. परिणाम/Result

- 10.1. एक उम्मीदवार को एफएमजीई में उत्तीर्ण घोषित किया जाएगा, यदि वह परीक्षा में 300 में से न्यूनतम 150 अंक प्राप्त करता है। परिणाम पास / असफल घोषित किया जाता है। A candidate shall be declared as having passed in FMGE only if he/she obtains a minimum of 150 marks out of 300 in the examination. Result is declared as Pass/Fail.
- 10.2. परिणाम की घोषणा से पहले, परीक्षा के आयोजन के बाद अधिकतम 5 कैलेंडर दिनों में, एफएमजीई परीक्षा में पूछे गए किसी भी प्रश्न को तकनीकी त्रुटियों के लिए चुनौती दी जा सकती है, यदि कोई हो, सहायक चिकित्सा साहित्य के साथ। परीक्षा आयोजित करने के 5 दिनों के बाद किए गए किसी भी दावे पर किसी भी परिस्थिति में विचार नहीं किया जाएगा। किसी प्रश्न के कठिनाई स्तर से संबंधित किसी भी दावे पर विचार नहीं किया जाएगा। ऐसी चुनौती केवल वास्तविक उम्मीदवारों द्वारा जो परीक्षा में शामिल हुए थे, एनबीईएमएस के संचार वेब पोर्टल पर अपनी पंजीकृत ईमेल आईडी के माध्यम से ही उठाई जा सकती है। Before declaration of the result, any question asked in the FMGE Examination can be challenged for technical errors, if any, with supportive medical literature, in not more than 5 calendar days after conduct of examination. No claims made beyond 5 days of conduct of examination shall be entertained under any circumstances. No claims pertaining to the difficulty level of a question shall be entertained. Such challenge can only be raised by bonafide candidates who had appeared in the examination through their registered email ID at Communication Web Portal of NBEMS.
- 10.3. कोई पुनर्मूल्यांकन या पुनः जाँच या पुनः योग नहीं होगा। पुनर्मूल्यांकन/पुनः योग के अनुरोधों पर विचार नहीं किया जाएगा। There will be no re-evaluation or rechecking or re-totaling. Requests for re-evaluation/re-totaling shall not be entertained.
- 10.4. एफएमजीई जून 2022 सत्र के परिणाम **30 जून 2022** तक घोषित होने की संभावना है। परिणाम वेबसाइट www.natboard.edu.in और <https://nbe.edu.in> पर देखे

जा सकते हैं। The results for FMGE June 2022 session are likely to be declared by **30th June 2022**. Results can be seen on website www.natboard.edu.in and <https://nbe.edu.in>

- 10.5. स्कोर कार्ड उम्मीदवारों को यूजर आईडी और पासवर्ड का उपयोग करके आवेदक लॉगिन के माध्यम से डाउनलोड करने के लिए उपलब्ध होगा। The score card shall be available for download to the candidates through applicant login using User ID and Password.
- 10.6. योग्य उम्मीदवारों को फिंगर बायोमेट्रिक और फेस आईडी सहित क्रेडेंशियल्स के "इन-पर्सन" वेरिफिकेशन में शामिल होना आवश्यक है। Qualified candidates are required to attend "in-person" verification of credentials including finger biometric and Face ID.
- 10.7. योग्य उम्मीदवारों को परिणाम घोषित होने के चार सप्ताह के भीतर बार-कोड और क्यूआर कोड वाले पास प्रमाण पत्र जारी किए जाएंगे, हालांकि, अप्रत्याशित परिस्थितियों के कारण, यह अवधि भिन्न हो सकती है। Qualified candidates shall be issued Pass Certificates bearing Bar-code and QR code within four weeks of declaration of results, however, due to unforeseen circumstances, this period may vary.
- 10.8. एनबीईएमएस द्वारा योग्य उम्मीदवारों को जारी किए गए एफएमजीई पास प्रमाणपत्रों के सत्यापन के उद्देश्य से एफएमजीई परिणाम की एक हस्ताक्षरित कार्यालय प्रति राष्ट्रीय चिकित्सा आयोग और सभी राज्य चिकित्सा परिषदों को भी भेजी जाती है। A signed office copy of FMGE result is also sent to the National Medical Commission and all State Medical Councils for the purpose of verification of FMGE Pass Certificates issued to qualified candidates by NBEMS.
- 10.9. यदि किसी राज्य चिकित्सा परिषद को एफएमजीई उम्मीदवार के परिणाम को सत्यापित करने के लिए एनबीईएमएस की आवश्यकता होती है, जिसने दिसंबर 2019 सत्र के बाद किसी भी सत्र में अर्हता प्राप्त की है, तो रुपये 2000/- और GST@18% का शुल्क यानी कुल रु. 2360/- का भुगतान डिमांड ड्राफ्ट के माध्यम से ऐसे प्रत्येक सत्यापन के लिए राष्ट्रीय परीक्षा बोर्ड के पक्ष में नई दिल्ली में देय करना होगा। If a State Medical

Council requires NBEMS to verify the result of a FMGE candidate who has qualified in any session December 2019 session onwards, a fee of Rs. 2000/- and GST@18% i.e. a total of Rs. 2360/- shall be required to be paid for each such verification through demand draft in favour of National Board of Examinations, payable at New Delhi.

10.10.डुप्लीकेट पास प्रमाण पत्र के लिए, कृपया एक अनुरोध पत्र प्रस्तुत करें जिसमें डुप्लीकेट प्रमाण पत्र जारी करने के कारण, मूल प्रमाण पत्र के नुकसान के लिए पुलिस अधिकारियों के पास दर्ज प्राथमिकी की प्रति, आवेदन के समर्थन में हलफनामा (सार्वजनिक नोटरी/शपथ आयुक्त/न्यायिक मजिस्ट्रेट द्वारा सत्यापित), शुल्क रुपये 1000/- + जीएसटी @ 18% पिछले 3 साल तक के दस्तावेज़ के लिए और रु. 2000/- + जीएसटी @ 18% तीन साल से अधिक पुराने दस्तावेजों के लिए दिया गया हो। डिमांड ड्राफ्ट जो नई दिल्ली में देय हो राष्ट्रीय परीक्षा बोर्ड के पक्ष में बनाया जाना चाहिए। For duplicate pass certificate, please submit a request letter stating reasons to issue a duplicate certificate, copy of FIR lodged with police authorities for loss of original certificate, affidavit in support of application (attested by public notary/oath commissioner/judicial magistrate), fee of Rs. 1000/- + GST @18% for document upto preceding 3 years and Rs. 2000/- + GST @18% for documents more than three years old. The demand draft should be made in favour of National Board of Examinations, payable at New Delhi.

10.11.उम्मीदवारों को सलाह दी जाती है कि वे पासिंग सर्टिफिकेट सौंपने के लिए एनबीईएमएस से सिफ़ारिश या संपर्क न करें। Candidates are advised not to canvass or approach NBEMS for handing over the passing certificate.

11. संचार प्रोटोकॉल/Communication Protocols

11.1. इस सूचना बुलेटिन और एनबीईएमएस वेबसाइट <https://nbe.edu.in> और www.natboard.edu.in में दी गई जानकारी पूरी प्रक्रिया में आपका मार्गदर्शन करेगी और आपके अधिकांश प्रश्नों का उत्तर देने में मदद करेगी। Information in this information bulletin & NBEMS website <https://nbe.edu.in> and www.natboard.edu.in will guide you through the entire process and help answer most of your queries.

11.2. यदि आप अभी भी समस्याओं का सामना कर रहे हैं, तो आप निम्न में से किसी भी माध्यम से एनबीईएमएस से संपर्क कर सकते हैं: In case you are still facing issues, then you can contact NBEMS through any of the following modes:

- एनबीईएमएस कैंडिडेट केयर हेल्पलाइन (पसंदीदा मोड): **NBEMS Candidate Care helpline (Preferred mode):**

Helpline Number	022 - 61087595
Email	fmgehelpdesk@natboard.edu.in
Official Website	https://nbe.edu.in www.natboard.edu.in

- डाक द्वारा: **By Post:**

कार्यकारी निदेशक
आयुर्विज्ञान में राष्ट्रीय परीक्षा बोर्ड,
मेडिकल एन्क्लेव, अंसारी नगर,
नई दिल्ली -110029

Executive Director
National Board of Examinations in Medical Sciences,
Medical Enclave, Ansari Nagar,
New Delhi -110029

-
- 11.3. एफएमजी परीक्षा से संबंधित प्रश्नों को संभालने के लिए पसंदीदा तरीका ईमेल द्वारा होगा। ईमेल समर्पित कैंडिडेट केयर हेल्प डेस्क fmgehelpdesk@natboard.edu.in पर भेजे जा सकते हैं। The preferred mode for handling the FMG Examinations related queries shall be by email. The emails may be sent to **dedicated Candidate Care help desk** at fmgehelpdesk@natboard.edu.in
- 11.4. एनबीईएमएस की किसी अन्य ईमेल आईडी पर भेजे गए FMGE से संबंधित ईमेल छूट सकते हैं। Emails related to FMGE sent at any other email ID of NBEMS may be missed.
- 11.5. प्रश्नों को केवल तभी संसाधित किया जाएगा जब उन्हें एनबीईएमएस के साथ पंजीकृत उम्मीदवार की ईमेल आईडी के माध्यम से भेजा जाए। Queries shall only be processed if same are sent through email ID of candidate registered with NBEMS.
- 11.6. एफएमजी परीक्षाओं के संबंध में समर्पित एफएमजीई जून 2022 सत्र हेल्पडेस्क को संबोधित ईमेल में निम्नलिखित जानकारी प्रदान की जानी चाहिए: Following Information must be provided in emails addressed to dedicated FMGE June 2022 session helpdesk regarding FMG Examinations:
- उम्मीदवार का नाम
 - ईमेल आईडी
 - मोबाइल नंबर
 - पत्राचार का पता
 - एफएमजी परीक्षा के लिए आवेदन आईडी/रोल नंबर
 - परीक्षा का सत्र
 - *Name of the Candidate*
 - *Email ID*
 - *Mobile Number*
 - *Correspondence Address*
 - *Application ID/Roll Number for FMG Examination*
 - *Session of Examination*

❖ पूर्वोक्त सूचना के बिना भेजे गए ईमेल पर विचार नहीं किया जा सकता है। **Emails sent without aforesaid information may not be entertained.**

11.7. एक ही ईमेल को कई बार न भेजें, क्योंकि इससे प्रतिक्रिया प्रक्रिया में देरी होगी। Do not send the same email multiple times, as it will delay the response process.

11.8. खुद को उम्मीदवार के प्रतिनिधि, सहयोगी या पदाधिकारी होने का दावा करने वाले व्यक्तियों से पूछताछ पर विचार नहीं किया जाएगा। Queries shall not be entertained from persons claiming themselves to be representative, associates or officiates of the candidate.

12. Syllabus

12.1. The Syllabus for the test shall comprise of subjects /knowledge areas as per the Graduate Medical Education Regulations issued by Medical Council of India with prior approval of Government of India. An extract of the same is as follows:

ANATOMY

- General Anatomy : Basic tissues to body, Terminology & Nomenclature
Elements of Anatomy : Osteology, Arthrology, Myology, Angiology, Neurology
Regional Anatomy : Upper limb, Lower limb Thorax-including diaphragm
Abdomen and Pelvis, Head, Neck Brain and Spinal cord
Embryology : Development of individual organs and systems, Postnatal growth & development
Histology : General Histology Microanatomy of individual organs and systems
Human Genetics : Principles of Human genetics and Molecular biology
Radiological Anatomy : Skiagrams, Special X-rays, Principles of imaging techniques.
Surface Anatomy : In cadavers, in the living
Sectional Anatomy : Thorax, Abdomen, Head, Neck and Brain

PHYSIOLOGY

- General Physiology
Body fluids - Blood
Nerve and Muscle
Gastrointestinal Tract
Kidney
Skin and Body temperature
Endocrine Glands
Reproduction
Cardiovascular System
Respiratory System
Central Nervous Systems
Special Senses

BIOCHEMISTRY

- Cell and Sub-cellular structures
Hydrogen Ion concentration Acid, Bases, Buffers, Handerson-Haselbach equation

Isotopes and their Application
Carbohydrates
Amino Acids, Peptides and Proteins
Lipids
Nuclear Acids
Enzymes
Vitamins
Biological Oxidation
Digestion and Absorption from GI Tract
Intermediary Metabolism
Carbohydrate Metabolism
Lipid Metabolism
Protein and Amino Acid Metabolism
Purine and Pyrimidine Metabolism
Minerals
Biochemical Genetics and Protein Biosynthesis
Tissue Biochemistry
Liver Functions
Nutrition and Energy Metabolism

PATHOLOGY

Cell injury
Inflammation and Repair
Immunopathology
Infectious diseases
Circulatory disturbances
Growth disturbances and Neoplasia
Nutritional and other disorders
Genetic disorder
Haematology
Cardiovascular Pathology
Respiratory Pathology
Pathology of Kidney and urinary Tract
Hepato-Biliary Pathology
Lymphoreticular System / Spleen
Reproductive System (male & female)
Diseases of the Breast
Musculoskeletal System
Endocrine pathology
Neuropathology
Dermato-Pathology

Ocular Pathology

MICROBIOLOGY

General Microbiology
Immunology
Bacteriology
General Virology
Systemic Virology
Mycology
Parasitology
Clinical / Applied Microbiology

PHARMACOLOGY

General Pharmacology
Autonomic Nervous System
Cardio-vascular System
Diuretics
Drugs affecting blood and blood formation
Autocoids and related drugs
Respiratory System
Gastro-intestinal System
Endocrine pharmacology
Central Nervous System
Psychopharmacology
Drugs in Anaesthetic practice
Chemotherapy
Toxicology
Clinical Pharmacology and Rational drug use

FORENSIC MEDICINE

Definitions
Courts of India
Court procedures
Medical Certifications & medico-legal reports including dying declaration
Death
Changes after death
Inquest by police, magistrate and coroner
Identification
Examination of mutilated human remains
Medico-legal autopsies

Mechanical injuries and wounds
Examination of an injury case
Injuries due to physical agents & their medico legal importance
Asphyxial death
Death due to malnutrition, neglect battered babies
Dowry death
Virginity, sexual offences, sexual perversions
Legitimacy
Pregnancy and delivery
Infanticide
Biological fluids
Seminal stains
Forensic Psychiatry
Medical Jurisprudence
Toxicology

GENERAL SURGERY

Hemorrhage and shock
Fluid, electrolyte and Acid balance, nutrition
Skin tumours, burns, skin grafting
Arterial diseases
Venous diseases
Lymphatic and Lymph nodes
Wounds
Specific and non-specific injections
Tumors, Cysts, Ulcers and Sinuses and Fistulae
Infections of Hand and Foot
Diseases of muscle, tendons, bursae and fascia
Hernia
Umbilical granuloma, fistula, adenoma
Abdominal Wall
Face, Teeth, Gums, Mouth, Tongue, Salivary glands, Neck
Thyroid Glands, Thyroglossal Tract and Endocrines
Breast
Sympathetic System
Cranio-Cerebral injuries
Brain, Nerves
Genito-Urinary System
Kidneys and Ureters
Urinary Bladder

Prostrate
Urethra
Penis, Testis and Scrotum
Vasectomy and Recanalisation
Cardiothoracic System
Oesophagus, Stomach and Duodenum
Spleen, Liver, Gall Bladder and bile ducts
Pancreas
Peritoneum
Intestines, intestinal obstruction
Appendix
Rectum and Anal Canal

ANESTHESIA

Anatomy of upper airway
Physiology of Respiration O₂/CO₂ transport. Methods of oxygen therapy.
Pre-operative evaluation/pre-medication
Anaesthetic agents, stages of Anaesthesia
Principles and mechanism of administration of general anaesthetics, balanced Anaesthesia
IPPV, Endotracheal Intubations
Muscle Relaxants
Spinal/Epidural Anesthesia
Local Anesthesia
Cardiopulmonary resuscitation basic, use of simple ventilators
Monitoring
ICU, role of anaesthesiologist in ICU
Shock
Blood Transfusion and Fluid Electrolyte Balance
Sites of respiratory obstruction and management of airway in an unconscious patient
Poisoning
Role of anaesthesiologist in acute and chronic relief.

ORTHOPEDICS

Traumatology
Injuries of bones and joints
Injuries of Lower Extremity
Injuries of the Spine Vascular Injuries
Cold Orthopedics
Regional Conditions

Neuro-Muscular Disorder
Bone and Joint Tuberculosis
Physical Medicine and Rehabilitation

RADIO- DIAGNOSIS

Respiratory System
Cardiovascular System
Gastrointestinal System
Obstetrics &Gynaecology
Skeletal System
Central Nervous System
Excretory System

RADIOTHERAPY

Principles of Radiotherapy
Principles of Chemotherapy
Prevention and Early diagnosis of Cancer
Principles of Nuclear medicine
Common radiation reactions and management
Radiotherapy and chemotherapy in commonly seen cancers
Radio-isotopes in diagnosis and therapy

PAEDIATRICS

Vital statistics
Neonatology
Growth & Development
Nutrition
Infections
Genetics
Pediatric Emergencies
Central Nervous System
Gastrenterology
Nephrology
Endocrinology
Respiratory System

MEDICINE

Clinical Methods in the practice of Medicine
Common symptoms of disease
Nutrition/Exposure to Physical & Chemical Agents

Infections
Haematology
Respiratory System
Cardio-Vascular System
Gastro-Intestinal Tract
Emergency Medicine
Neurological System
Nephrology & Urinary system connected to Tissue Disorders
Endocrine System
Geriatrics

TUBERCULOSIS AND RESPIRATORY DISEASES

Diagnosis and management of common ailments affecting the chest with special emphasis on management and prevention of Tuberculosis and National Tuberculosis Control Programme.

PSYCHIATRY

History aspects and diagnosis & treatment of mental illness
Conduction of Mental Status Examination
Behavioral Sciences
Different psychoses Clinical features, diagnosis and management of :
Schizophrenia
Mania and depression
Anxiety disorders and hysteria
Dementia
Alcoholism
Drug Abuse
Psychiatric emergencies
Clinical features, diagnosis and management of psychiatric disorders of childhood and adolescence
Personality disorder

DERMATOLOGY AND SEXUALLY TRANSMITTED DISEASES

Dermatological therapy
Lichen Planus
Diseases caused by Nutritional and Environmental Factors
Infective Disorders
Melanocytes, pigment metabolism and other disorders of Pigmentation
Allergic Disorders
Dermatitis and Eczema

Vesiculobullous Diseases
Alopecia and Hirsutism
Structure and functions of Sebaceous glands and Disease
Leprosy
Psoriasis
STD

OPHTHALMOLOGY

Basic sciences – Anatomy, Physiology, Pharmacology, Pathology, Elementary Optics, Diseases of the Eye
Conjunctiva
Cornea
Sclera
Uveal Tract
Lens
Vitreous
Glaucoma
Retina
Optic Nerve
Intra-Occular Tumors
Squint
Orbit
Lacrimal System
Lids
Refractive Errors
Injuries
Ophthalmic Surgery
Community Ophthalmology
Miscellaneous

OTORHINOLARYNGOLOGY

Diseases of the Ear
Diseases of Nose and Para Nasal sinuses
Diseases of Nasopharynx
Diseases of Trachea
Oesophagus

OBSTETRICS AND GYNECOLOGY

Anatomy of the Female reproductive Tract
Physiology of conception

Development of foetus and placenta
Diagnosis of pregnancy
Maternal changes in pregnancy
Antenatal care
Abnormal obstetrics
Normal labour
Normal puerparium
Breast Feeding
Care of new born
Medical termination of pregnancy
Family planning
Operative obstetrics
Post caesarian pregnancy
Pharmaco therapeutics in obstetrics
Safe motherhood
Maternal morbidity and morality
Medico legal aspects
RCH
Current topics
Vaginal discharge
Menstrual disorder
Fertility, infertility
Endometriosis and allied states
Genital injuries and fistulae
Genital infections
Genital prolapse
Tumours
Carcinoma
Radiotherapy in gynaecology
Chemotherapy in gynaecology
Endoscopy
Diseases of breast
Operative gynaecology

COMMUNITY MEDICINE

Evaluation of Public Health and Concepts of Health
Environment and Health
Health Education
Nutrition and Dietetics

Occupational Health
Medical Sociology and Community Mental Health
Fundamentals of Biostatistics
Basic Epidemiology
Epidemiology of Specific Diseases
Communicable and Non-Communicable Diseases
Demography
Reproductive and Child Health
School Health
Urban Health
Health System in India
Health Planning and Management including Disaster Management
International Health

FMGE (SCREENING TEST) BLUE PRINT

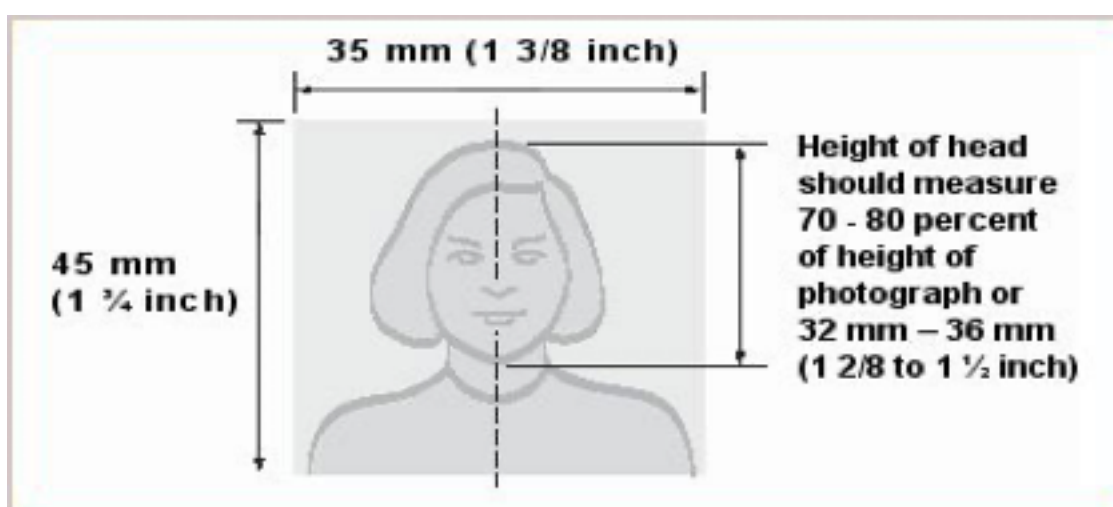
A. PRE & PARA CLINICAL SUBJECTS:		100 MARKS
S. NO	SUBJECT	DISTRIBUTION OF MARKS
1	ANATOMY	17
2	PHYSIOLOGY	17
3	BIOCHEMISTRY	17
4	PATHOLOGY	13
5	MICROBIOLOGY	13
6	PHARMACOLOGY	13
7	FORENSIC MEDICINE	10
	TOTAL	100
B. CLINICAL SUBJECTS:		200 MARKS
S. NO	SUBJECT	DISTRIBUTION OF MARKS
1	MEDICINE & ALLIED SUBJECTS	
I)	MEDICINE	33
II)	PSYCHIATRY	5
III)	DERMATOLOGY & STD	5
IV)	RADIOTHERAPY	5
2	GENERAL SURGERY & ALLIED SUBJECTS	
I)	GENERAL SURGERY	32
II)	ANESTHESIOLOGY	5
III)	ORTHOPEDICS	5
IV)	RADIODIAGNOSIS	5
3	PEDIATRICS	15
4	OPHTHALMOLOGY	15
5	OTORHINOLARYNGOLOGY	15
6	OBSTETRICS & GYNAECOLOGY	30
7	COMMUNITY MEDICINE	30
	TOTAL	200

Image Upload Instructions

Before applying online, a candidate will be required to have a scanned (digital) image of his/her photograph, signature and thumb impression as per the specifications given below. Your online application will not be registered unless you upload your photograph, signature and thumb impression as specified.

A. PHOTOGRAPH

Processes for photo upload:



The candidate shall be required to upload **TWO** photographs:

1. A **REAL TIME PHOTOGRAPH** taken by the webcam/in-built camera of the computer system while filling the online application form:
 - a. Stand/sit against a **white background** in bright light (Avoid distracting backgrounds)
 - b. The image must not include other objects or additional people. Ensure that you are only one person in picture.
 - c. The image must contain the full face, ears, neck, and shoulders of the entrant in frontal view with a neutral, non-smiling expression and with eyes open and directed at the camera.
 - d. The image must not contain any parts of the body below the entrant's shoulders.
 - e. Click on "Capture Photo" button in the application form.

2. Upload a **PRE-SAVED RECENT PHOTOGRAPH** which can be prepared in one of the two ways:

- Clicking a photograph through a digital camera
- By scanning the physical photograph.

I. CLICKING YOUR PHOTO



- Stand/sit against a **white background** (Avoid distracting backgrounds)
- The image must not include other objects or additional people. Ensure that you are only one person in picture.
- The image must contain the full face, ears, neck, and shoulders of the entrant in frontal view with a neutral, non-smiling expression and with eyes open and directed at the camera.
- The image must not contain any parts of the body below the entrant's shoulders.
- Click colour photograph in **bright light** using any digital device preferably with > 5-megapixel resolution). Avoid using flash as it tends to create a shadow on the white background.
- Avoid selfie; ask someone else to take the picture for you. They might also help to direct you a bit, like telling you to straight your head or tuck your hair behind your ears.

Editing of digital photograph:



-
- a. the photograph from the digital device to a computer/laptop.
 - b. the photograph such that your head, shoulders are visible and occupy most of the image.
 - c. The size of image should be less than 80kb. Size of the image can be checked by right click on the image and then go to “Properties” link. (maintain aspect ratio, i.e. height and width ratio to avoid distortion of image)

II. PHOTO SCAN PROCESS

In case you already have a professionally clicked passport size colour photograph follow the following procedure to prepare scanned image of the same.

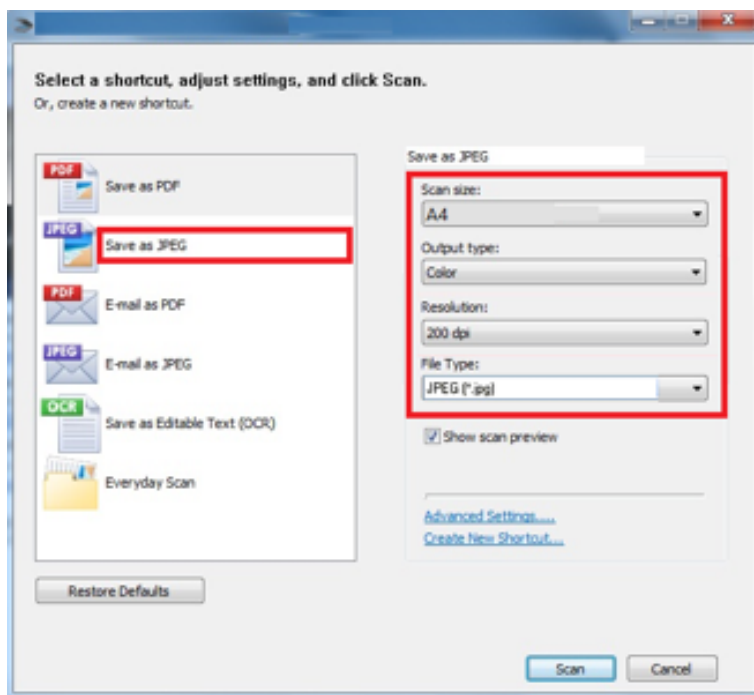

Before you scan the photograph ensure that

- a. Photo has been taken against a white background without a border and clearly shows your face, eyes and both ears.
- b. The photograph is of standard passport size (35mm X 45mm, width X height)
- c. The photograph is recent (within 6 months of online application).
- d. Choose a solo photo for scanning. Cropping a group photo isn't acceptable.
- e. Profile photograph is not acceptable.

Scanning process of already available photograph

- a. **Draw a box** minimum 35x45 mm size on a white sheet of paper using pencil.
- b. Affix your latest passport size photograph in the draw box.
- c. Set the scanner resolution to a minimum of 200 dpi (dots per inch)
- d. Set Color to True Color
- e. **Place sheet of paper face down on the printer or scanner surface. Press scan button on the scanner or use the scanning program on your computer.**
- f. **Crop** the image such that borders of box are reached.

- g. **Save the scanned images** as .jpg/.jpeg as “Photograph.jpg” or “Photograph.jpeg”.
- h. The size of image should be less than 80kb. Size of the image can be checked by right click on the image and then go to “Properties” link.
- i. If the size of the image is more than 80 kb, then adjust the settings of scanner such as set the dpi of the scanner to 200 dpi and quality of image at low. If image size is still more than 80 kb then resize the image to the given specifications.



Checklist before uploading digital image of photo



- Photograph is in colour with white background.
- Your face is clearly visible.
- The size of image should be less than 80kb.
- Image is in .jpg/.jpeg format.
- Image is not blurred in the process of editing.
- Digital enhancement or other alterations or retouching are not permitted.
- Make sure your face takes up at least 70-80% of the frame.

B. SIGNATURE

Digital image of your Signature can be made in two ways:

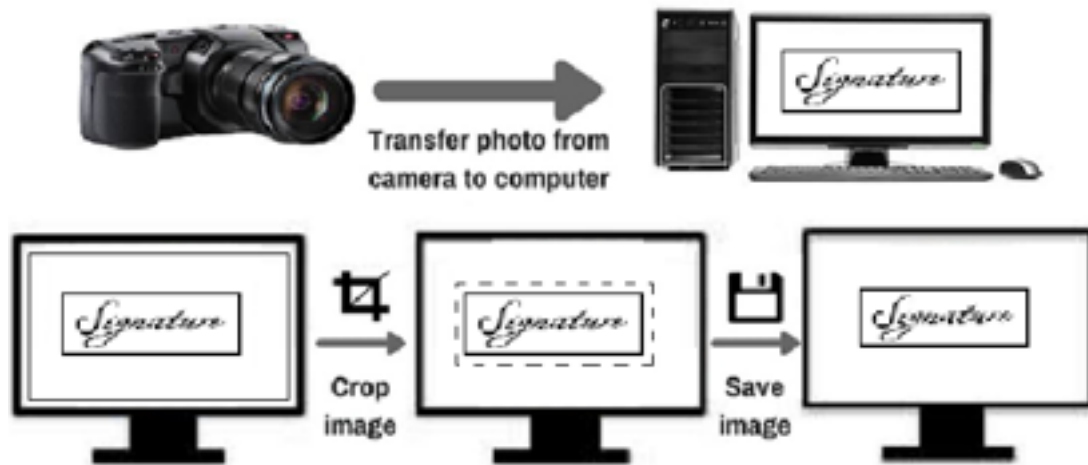
- Using a digital device to directly image (i.e. camera)
- Scanning the signature

I. PREPARING DIGITAL IMAGE OF SIGNATURE USING A DIGITAL DEVICE (CAMERA)

Clicking image of signature using a digital device:

- Draw a box of size 1.5 cm (height) x 3.5 cm (width). Use a black or dark blue ink pen to sign within this box.
- Click the signature within the box in bright light conditions using any digital device (preferably with > 5-megapixel resolution). Avoid using flash.

- c. Check the shadow of your hands/camera/smartphone etc. does not fall on the sheet.



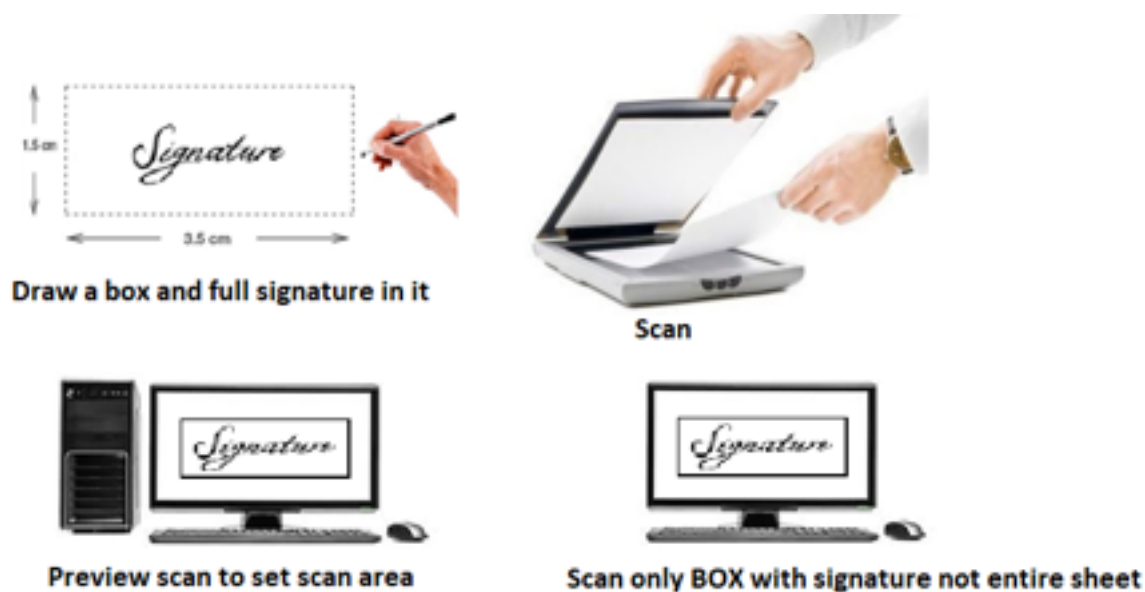
Editing digital image of the signature:

- Transfer the digital image to a computer/laptop.
- If required, use **auto-correct feature** of image editing software so that the signature is clear against a white background.
- Crop** the image such that borders of box are reached.
- Resize** the image to 20 – 100 Kb (maintain aspect ratio, i.e. height and width ratio to avoid distortion of image)

II. SCANNING THE SIGNATURE:

- The signatures should be **done by the candidates only** as it may be checked any time frequently.
- Signature done on the blank white page without lines only will be accepted
- Take the white sheet and mark the box size of 3.5 x 1.5 cm (width x height)
- Sign inside the box with **blue/black pen**.
- If the Candidate's signature on the answer script, at the time of the examination, does not match the signature on the Attendance Sheet, the candidate will be disqualified.
- Set the scanner to 200 dpi
- The scanned image should be saved in .jpeg/ .jpg format.
- Crop only box area.

-
- i. The size of image should be less than 80kb.



C. THUMB IMPRESSION

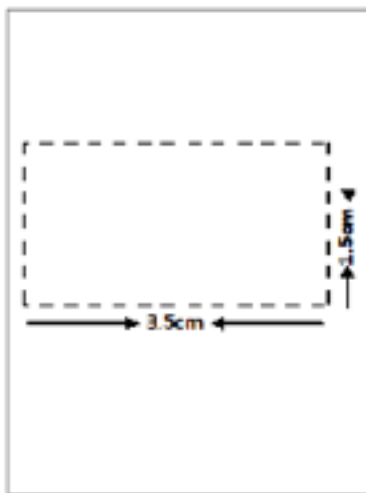
Instruction for preparing digital image of thumb print



Taking a thumb-print

- Draw a box of 3.5 cm x 1.5 cm (width x height) on a white sheet of paper (you may draw more than 1 box to take multiple thumb print and select the best).
- Use a fresh **blue/black** colour ink pad.

- c. Practice on a sheet of paper to get the proper thumb-print especially the density or darkness of the colour. The impression of the print should be clear and readable; neither dark nor smudged or light.
- d. Clean your hands and dry them before you begin (oil/dirt can obscure the prints)
- e. Gently press your **LEFT THUMB** against the ink pad and take a horizontal print of your left thumb within the box. Do not press too much or wriggle as it may lead to smudging of print. Preferably take impressions of thumb in more than box.

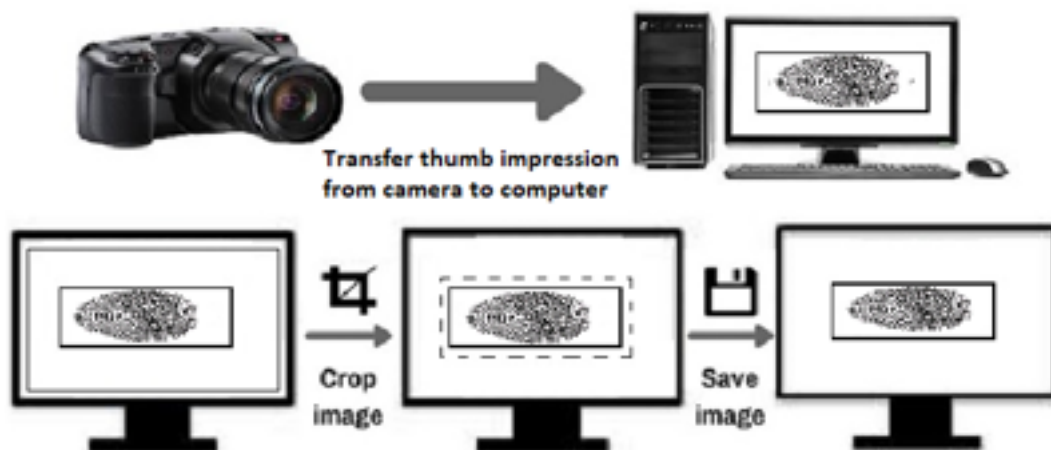


Draw a box of 1.5cm x 3.5cm for Left thumb impression



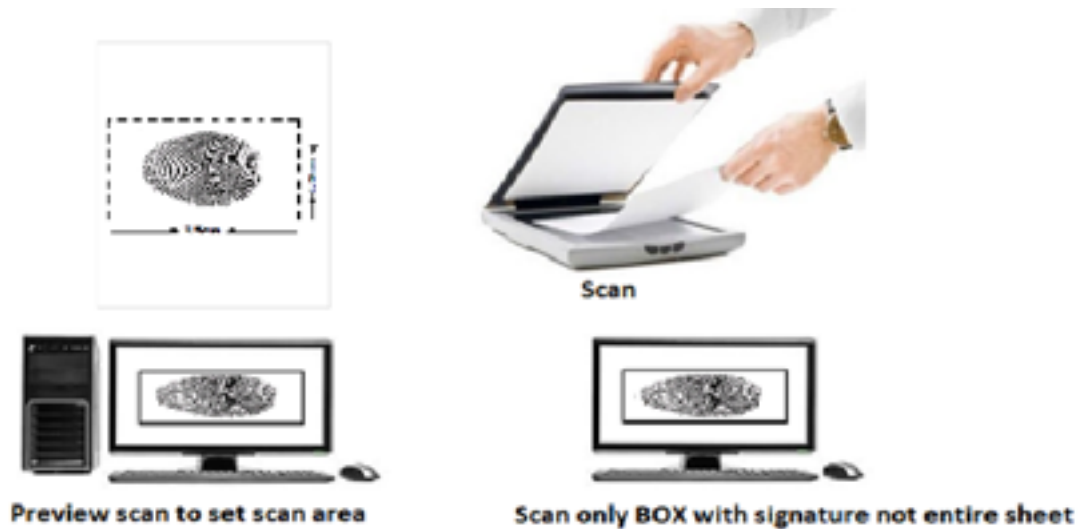
Left thumb impression within the box

I.PREPARING DIGITAL IMAGE OF THUMB IMPRESSION USING A DIGITAL DEVICE (CAMERA)















II. SCANNING THE THUMB IMPRESSION













- a. Set the scanner to 200 dpi.
- b. Save the scanned image of thumb-print as .jpg/ .jpeg format.
- c. Crop only box area.
- d. The size of image should be less than 80kb. Size of the image can be checked by right click on the image and then go to "Properties" link.































INSTRUCTIONS FOR ACCEPTABLE PHOTOGRAPHS









Not Acceptable	Reason for Rejection	Acceptable
	<p>Cropped image</p>	
		
	<p>Not looking straight into camera</p>	
		
	<p>Black & White Photographs</p>	
		

	<p>Improper flash or improper lighting</p>	
		
	<p>Photo taken with mobile phone (including “selfies”) resulting in distorted face</p>	
		
	<p>Distortion due to enlargement of an original smaller image</p>	
		
	<p>Improper Background or Sunglasses</p>	





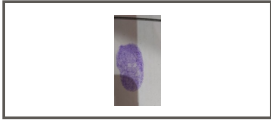



			
	Too much glare on spectacles		
			
	Spectacle rim over eyes		
			
INSTRUCTIONS FOR ACCEPTABLE SIGNATURES			
Not Acceptable Signature	Reason for Rejection	Acceptable	
	Signature not in rectangle box		

















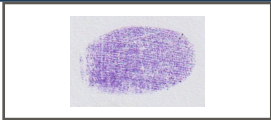







		
	Signature not in full	
		
	Initials are unacceptable	
		
	Signature in Capital	
		
	Signature is smaller in size. Instead of the box, entire page is scanned and uploaded.	
		









	Signature not in plain white background	
<div style="display: flex; justify-content: space-between; align-items: center;">   </div>		
	Signature and thumb impression in same box	
<div style="display: flex; justify-content: space-between; align-items: center;">   </div>		
	Signatures with dark background	
<div style="display: flex; justify-content: space-between; align-items: center;">   </div>		
	Signature outside the rectangle	
<div style="display: flex; justify-content: space-between; align-items: center;">   </div>		
	Signature in other than blue or black ink	
<div style="display: flex; justify-content: space-between; align-items: center;">   </div>		

	Photograph uploaded in place of Signatures	
		
	Thumb Impression Uploaded in place of Signatures	
		

INSTRUCTIONS FOR ACCEPTABLE THUMB IMPRESSIONS

Not Acceptable Signature	Reason for Rejection	Acceptable
	Thumb impression in other than blue or black ink	
		
	Thumb impression taken via mobile phone/camera with dark background	
		

	Incomplete thumb impression	
		
	Picture of thumb instead of impression	
		
	Thumb impression uploaded is partly cropped / not scanned completely.	
		
	Thumb impression is not clear	
		
	Dry thumb impression	
		
	Thumb impression not in plain white background	
		

	<p>Thumb Impression obscured by too much ink.</p>	
		
	<p>Thumb Impression is too small; uploaded full A4 size sheet instead of box alone</p>	
		

Note: Please refer the website of National Medical Commission for updates issued time to time

SCREENING TEST REGULATIONS, 2002

(Amended up to 01.03.2018)

(Published in Part III, Section 4 of the Gazette of India

Extra-ordinary issue dated the 18th February, 2002)

MEDICAL COUNCIL OF INDIA

NOTIFICATION

New Delhi dated the 13th February, 2002

No. MCI -203 (9)/2001-Regn/ - In exercise of the powers conferred by section 33 of the Indian Medical Council Act, 1956 (102 of 1956), the Medical Council of India, with the previous sanction of the Central Government, here by makes the following regulations, namely: -

1. Short title and commencement:

- (1) These regulations may be called the Screening Test Regulations, 2002.
- (2) They shall come into force on the date of their publication in the Official Gazette.

2. Definitions: In these Regulations, unless the context otherwise requires:

- (a) " Act" means the Indian Medical Council Act,1956 (102 of 1956)
- (b) " Council" means the Medical Council of India constituted under section 3 of the Act;
- (c) " Permanent Registration" means registration for the purpose of enrolment on any State Medical Register or Indian Medical Register after obtaining the Primary Medical qualification followed by completion of such practical training as prescribed either in India or abroad as per the provisions of the Act;
- (d) " Prescribed" means prescribed by regulations made under this Act;
- (e) "Prescribed Authority" means a medical institution or any other examining body authorized by the Central Government/ Medical Council of India to conduct Screening Test.
- (f) "Primary Medical qualification" means a medical qualification awarded by any medical institution outside India which is a recognized qualification for enrolment as medical practitioner in the country in which the institution awarding the said qualification is situated and which is equivalent to MBBS in India;
- (g) "Provisional Registration" means provisional registration in a State Medical Register or Indian Medical Register for the purpose of undergoing practical training in India as prescribed and for no other purpose by an Indian citizen possessing any primary medical qualification but has not undergone such practical training after obtaining that

qualification as may be required by the rules or regulations in force in the country granting the qualification;

(h) "Qualifying examination" means the examination to be qualified to become eligible for admission to MBBS course in India as prescribed in the Graduate Medical Education Regulations, 1997.

(i) "Registration" means either Provisional Registration or Permanent Registration.

3. An Indian citizen possessing a primary medical qualification awarded by any medical institution outside India who is desirous of getting provisional or permanent registration with the Medical Council of India or any State Medical Council on or after 15.03.2002 shall have to qualify a screening test conducted by the prescribed authority for that purpose as per the provisions of section 13 of the Act:

Provided that a person seeking permanent registration shall not have to qualify the screening test if he/ she had already qualified the same before getting his/ her provisional registration.

In Clause 3 above following has been added in the first line after the words "AN INDIAN CITIZEN" in terms of Notification published on 26.09.2009 in the Gazette of India "or a person who has been granted Overseas Citizenship of India."

4. **Eligibility Criteria:** No person shall be allowed to appear in the screening test unless:

(1) he/ she is a citizen of India and possesses any primary medical qualification, either whose name and the institution awarding it are included in the World Directory of Medical Schools, published by the World Health Organization; or which is confirmed by the Indian Embassy concerned to be a recognized qualification for enrolment as medical practitioner in the country in which the institution awarding the said qualification is situated;

The above Clause 4(1) has been substituted with the following in terms of Notification published on 26.09.2009 in the Gazette of India .

"No person shall be allowed to appear in the screening test unless: he/she is a Citizen of India or has been granted Overseas Citizenship of India and possess any primary medical qualification, which is confirmed by the Indian Embassy concerned, to be a recognized qualification for enrolment as medical practitioner in the country in which the institution awarding the said qualification is situated."

(2) he/she had obtained 'Eligibility Certificate' from the Medical Council of India as per the 'Eligibility Requirement for taking admission in an undergraduate medical course in a Foreign Medical Institution Regulations, 2002'. This requirement shall not be necessary in respect of Indian citizens who have acquired the medical qualifications from foreign medical institutions or have obtained admission in foreign medical institution before 15th March, 2002.

In the above Clause 4(2), following has been added after the sentence "This requirement shall not be necessary in respect of Indian citizens" in terms of Notification published on 26.09.2009 in the Gazette of India.

"or Overseas Citizens of India".

In the above Clause 4, the following Clause 2(A) has been added after Clause 4(2) in terms of Notification published on 01.03.2018 in the Gazette of India.

"2(A) Indian Citizens/Overseas Citizen of India intending to obtain primary medical qualification from any medical institution outside India, on or after May 2018, shall have to mandatorily qualify the 'National -Eligibility -cum-Entrance Test for Admission to MBBS course'. The result of the 'National - Eligibility -cum-Entrance Test for Admission to MBBS course' shall deem to be treated as the Eligibility Certificate for such persons, provided that such persons fulfils the Eligibility Criteria for admission to the MBBS course prescribed in the Regulations on Graduate Medical Education, 1997."

After Clause 4(2), following has been added in terms of Notification published on 16.04.2010 in the Gazette of India.

"(3) He/She has studied for the medical course at the same institute located abroad for the entire duration of the course from where he/she has obtained the degree."

The following shall be added in Clause 4(3) in terms of Notification published on 16.01.2016 in the Gazette of India.

"Provided in cases where Central Government is informed of condition of war, civil unrest, rebellion, internal war or any such situation wherein life of Indian citizen is in distress and such information has been received through the Indian Embassy in that country then the Council shall relax the requirement of obtaining medical education: from the same institute located abroad in respect of which communication has been received from the Indian Embassy in that country."

(The above clause 4(3) has been quashed by the Hon'ble High Court of Delhi on 27.09.2013 in WP (c) No. 1655/2013 and the Judgement of the Hon'ble High Court has been upheld by the Hon'ble Supreme Court vide order dated 30.01.2018 in Civil Appeal No. 11321/2013)

After Clause 4(3), the following has been added in terms of Notification published on 23.12.2011 in the Gazette of India.

"(4) Provided further that a person seeking provisional or permanent registration shall not have to qualify the Screening Test if he/she holds an Under Graduate medical qualification from Australia/Canada/New Zealand/United Kingdom/ United States of America and the holder thereof also been awarded a Post Graduate medical qualification in Australia/Canada/New Zealand/United

Kingdom/United States of America and has been recognized for enrolment as medical practitioner in that country”.

5. The purpose of conducting the screening test shall be only to determine the eligibility or otherwise of a candidate for his or her registration with the Medical Council of India or any State Medical Council and qualifying the same shall not confer any other right, whatsoever, on a candidate.
6. The details regarding the Scheme for conducting the screening test and the syllabus of the test shall be announced by the Medical Council of India from time to time for the information of the candidates.
7. The screening test shall be conducted twice every year as per the Schedule of examination announced by the Prescribed Authority. The procedure of conducting the test shall be in accordance with the Scheme announced by the Medical Council of India in this regard.
8. There shall be three papers of multiple choice questions in Pre -Clinical, Para - Clinical and Clinical Medicine and its allied subjects including Obstetrics and Gynaecology. The language of the test shall be English. The test for each paper will be of three hours duration.
9. A candidate shall be declared as having passed only if he/ she obtains a minimum of 50% (fifty percent) marks in each paper separately. The minimum qualifying marks shall apply to all categories of candidates without exception.
10. A candidate may avail of maximum three chances to appear and pass the test. Actual appearance at the test will constitute an attempt. If he/ she does not qualify even in his/ her 3rd appearance in the test, the candidate will not be eligible for registration by the Council or by any State Medical Council in India.

The above Clause 10 has been substituted with the following in terms of Notification published on 28.06.2003 in the Gazette of India .

“10. A candidate shall have to pass all the three papers in the same attempt. However, there shall not be any restriction on the number of attempts to appear in the test.”

11. The Prescribed Authority shall intimate the result of the Screening Test to the candidates as well as to the Secretary, Medical Council of India and the State Medical Councils. The unsuccessful candidates shall also be appropriately informed. The candidates who qualify the Screening Test may apply to the Secretary, Medical Council of India, New Delhi or to any State Medical Council for provisional registration/ permanent registration along with the requisite registration fee in favour of Secretary, Medical Council of India or the State

Medical Council. The Medical Council of India or the State Medical Councils shall issue provisional registration to such successful candidates, who are yet to undergo one year internship in an approved institution and issue permanent registration to such eligible candidates who have already undergone one year internship, as the case may be.

Sd/ -

[Lt. Col. (Dr.) A.R.N. Setalvad (Retd.)]

SECRETARY

Medical Council of India, New Delhi

MEDICAL COUNCIL OF INDIA

No.MCI-203(1)(Gen.)/2013-Regn./59243

Dated: 24.02.2014

To,

The Registrar,
All State Medical Councils of India.

Subject: Enrolment of Medical Practitioners holding recognized medical qualifications under the section 13(4A) of the Indian Medical Council Act, 1956 on State Medical Registers.

Sir/Madam,

This is in continuation of this office circular date 15/9/1981, 02/05/1985, 09/02/1987, 07/1998 and 04/06/2003 on the above subject.

2. Your kind attention is invited to section 13(4A) and 13 (4B) of the Indian Medical Council Act, 1956 that were included in the IMC Act, 1956 by the Indian Medical Council (Amendment) Act, 2001. These provisions permit an Indian citizen/overseas citizen of India to obtain primary medical qualification (MBBS or its equivalent) from any country outside India which is recognized for enrolment as medical practitioner in that country. Such persons are required to conform to the norms for admission in MBBS course in India as laid down in the Graduate Medical Education Regulation, 1997. For the purpose of enrolment on medical register in India such person is required to qualify the Screening Test conducted by the National Board of Examination. Once such person qualifies the Screening Test, the primary medical qualification obtained by such person is deemed to be the recognized medical qualification for the purposes of the IMC Act for that person. Registration to practice medicine as a registered medical practitioner, as postulated under the scheme of the Indian Medical Council Act, 1956, is with the State Medical Council and to be made in the State Medical Register. Consequently, section 15 of the IMC Act confers on such person the right for enrolment on the State Medical Register and by the State Medical Council upon satisfaction of fulfilment of all the requirements by any applicant, for seeking such registration. Similarly, grant of provisional registration by the State Medical Council is provided under section 25 (I) of the Indian Medical Council Act. 1956.
3. Accordingly, this is to bring to the attention of all the concerned that the holders of primary medical qualifications (MBBS or its equivalent) from the any country outside India, which is recognized for enrolment as medical practitioner in that country and who have qualified the Screening Test conducted by the National Board of Examination are required to be mandatorily enrolled on the State Medical Register by the State Medical Council upon satisfaction of fulfilment of all the requirements by any applicant, for seeking such registration. Therefore, State Medical Councils are requested to enrol such medical practitioners on their Registers and thereafter communicate the information of such enrolment to the Medical Council of India in accordance with the provisions of the Indian

Medical Council Act. 1956. In doing so, the State Medical Councils are advised to necessarily ensure following procedural checks before granting provisional/permanent registration:

- (1) That the applicant who has gone abroad from 15.03.2002 to 14.05.2013 had obtained an Eligibility Certificate from the Medical Council of India. Further, those going abroad on or after 15 May 2013 conform to / fulfill all the rooms laid down in the Graduate Medical Education Regulations, 1997 for admission in MBBS course.
 - (2) That the foreign medical qualification obtained by the applicant is recognized for enrolment as medical practitioner in that country and confirmation from the Indian Embassy has been obtained to the effect that the degree awarded by the foreign Medical Institution is recognized for enrolment an medical practitioner is that Country.
 - (3) That the applicant has qualified the Screening Test conducted by the National Board of Examinations in Medical Sciences.
 - (4) That the primary medical qualification obtained by the applicant is either apostilled in accordance with the requirements of Hague Convention of 5 October 1961 Abolishing the Requirement of Legalization for Foreign Public Document (Apostille Convention) or are duly attested by the Indian Embassy of the foreign nation from which such qualification has been obtained.
 - (5) That the authenticity of 10+2 mark sheet and certificate are verified from the concerned Board.
 - (6) That the caste certificate of Scheduled Caste/Scheduled Tribe/Other Backward Classes is verified in case relaxation of marks, as permitted under the MCI Regulations, is sought.
4. In so far as grant of provisional registration under section 25(1) of the Indian Medical Council Act, 1956 is concerned, provision of Regulation 65 of MCI Regulations 2000, shall also be required to be complied with and which provides as under:
- “.....65. Provisional Registration. - The names of provisionally registered medical practitioners should be borne on a separate list maintained for the purpose and they shall not be included in the State Medical Registers, In order to have a uniform procedure by all State Medical Councils with regard to the list of provisionally registered medical practitioners under section 25, the certificate for provisional registration should be issued in the following proforma:-

Name of Persons :

Address :

Qualification :

Date of year of passing examination :

Name of College and University :

-
5. It may also be noted that the practice of granting direct registration by the Medical Council of India to the India citizens who have obtained primary medical qualifications from foreign countries would be stopped with effect from 01.03.2014 and with effect from such date no fresh application would be entertained by the Medical Council of India.
 6. All the person, who have obtained primary medical qualifications from foreign country, are also advised to get their names enrolled on the State Medical Register so as to ensure that they are able to avail all the rights and privileges conferred upon by the Indian Medical Council Act, 1956.
 7. In case of any clarification/difficulty the Council may be approached by the concerned State Medical Council for advice in the matter.
 8. This is issued with the approved of the Competent Authority of the Council.

Yours faithfully,
(Ashok Kumar Harit)
Deputy Secretary (Admn.)

MEDICAL COUNCIL OF INDIA
Aiwan-E-Galib Marg, Kotla Road, New Delhi-110002

PRESS NOTE

It is brought to the notice of Indian (citizens) students who are desirous of joining an Undergraduate Medical Course (equivalent to MBBS in India) in any Foreign Medical Institution on or after the 15th March, 2002, that all such intending candidates shall have to approach the Medical Council of India, Aiwan-E-Galib Marg, Kotla Road, New Delhi-110002 for issue of Eligibility Certificate for getting admission to an Undergraduate Medical Course in any Foreign Medical Institution as per the provisions of "Eligibility Requirement for taking admission in an undergraduate medical course in a Foreign Medical Institution Regulations, 2002" which has been notified in Part III Section 4 of the Gazette of India Extra-ordinary issue dated the 18th February, 2002.

The application form for issue of the Eligibility Certificate may be obtained from the Council office. The application form along with the details required therein may be submitted to the Council along with the demand draft in favour of Secretary, Medical Council of India, New Delhi, for the prescribed sum. It may be understood that Eligibility Certificate will be issued by the Council only to such candidates who fulfill the criteria of age of admission to the medical course and passing of qualifying examination (10+2 or equivalent or higher qualification) with the required percentage of marks as prescribed in the Graduate Medical Education Regulations, 1997, copies of which are available in the Council office on payment of Rs.100/-. The relevant extracts from these Regulations are also available on the Council's Website. A candidate belonging to SC/ST/OBC has to produce a caste certificate from the competent authority. Only after necessary verification, if the candidate fulfills the eligibility criteria, the Council shall issue Eligibility Certificate to the candidate certifying that he/she is eligible to join a medical institution outside India to obtain a primary medical qualification. No candidate who has obtained admission in a Foreign Medical Institution on or after 15th March, 2002 shall be permitted to sit for the Screening Test, after obtaining the medical degree from abroad, for the purpose of his registration in India, unless he produces the Eligibility Certificate issued by the Medical Council of India. Further details may be obtained from the office of the Medical Council of India, New Delhi and also may be seen in the website of the Council – www.mciindia.org

Sd/
Dr. M. Sachdeva
Secretary, Medical Council of India

MEDICAL COUNCIL OF INDIA
Aiwan-E-Galib Marg, Kotla Road, New Delhi-110002

PRESS NOTE

It is brought to the notice of all Indian Citizens possessing a primary medical qualification awarded by any medical institution outside India who are desirous to getting Provisional or Permanent Registration with the Medical Council of India or any State Medical Council on or after 15th March, 2002 that they shall have to qualify a Screening Test which will be conducted by the National Board of Examinations in Medical Sciences, Ansari Nagar, New Delhi-110029, as per the provisions of the Indian Medical Council Act, 1956 (as amended) and the Screening Test Regulations, 2002, which has been notified in Part-III Section 4 of the Gazette of +India Extra-ordinary issue dated the 18th February, 2002. The Amendment Act and the Screening Test Regulations are available for reference in the MCI Website: www.mciindia.org.

The Screening Test will be conducted twice a year as per the Schedule of Examination to be announced by the National Board of Examinations in Medical Sciences, New Delhi. There shall be three papers of Multiple choice questions in pre-clinical, para-clinical and clinical medicine and its allied subjects including Obstetrics. & Gynaecology. The language of the test shall be English. The test for each paper will be of three hours duration. A candidate has to obtain a minimum of 50% marks in each paper separately for passing the Screening Test. A candidate may avail of maximum of 3 chances (actual appearance) and if he does not qualify in the 3rd chance/ appearance in the test, such candidate will not be eligible for registration by the Council. No candidate shall be allowed to appear in the Screening Test unless:

1. he/she is a citizen of India and possesses any primary medical qualification, either whose name and the institution awarding it are included in the World Directory of Medical Schools, published by the World Health Organisation; or which is confirmed by the Indian Embassy concerned to be a recognised qualification for enrolment as medical practitioner in the country in which the institution awarding the said qualification is situated;
2. he/she had obtained 'Eligibility Certificate' from the Medical Council of India as per the Eligibility Requirement for taking admission in an undergraduate medical course in a Foreign Medical Institution Regulations, 2002'. This requirement shall not be necessary in respect of Indian citizens who have acquired the medical qualifications from foreign medical institutions or have obtained admission in foreign medical institution before 15th March, 2002.

This press note is published for general information. Further details may be obtained directly from the office of the Medical Council of India, New Delhi.

Sd/
Dr. M. Sachdeva
Secretary, Medical Council of India

MCI-203(9)/2001-Regn./

Dated: 26th February, 2002

The Ambassador, Indian Embassy All countries
The High Commissioner, Indian Embassy
Ambassador / High Commissioner of all Foreign Embassies in India Through Ministry
of External Affairs, Govt. of India, South Block, New Delhi.

Subject: Intimation regarding holding of Screening Test for Indian Citizens holding Foreign Medical Qualifications and issue of Eligibility Certificate to Indian candidates going abroad for joining undergraduate medical course in a foreign medical institution - Reg.

Sir,

This is to bring to your kind notice that the Indian Medical Council Act, 1956 has been amended by the Indian Medical Council (Amendment) Act, 2001 under which Regulations have been approved by the Central Govt. and notified in the Gazette of India which provide broadly for the following:

1. No new primary medical qualification (equivalent to MBBS in India) granted by any medical institution outside India shall be included in the Schedules to the Indian Medical Council Act after coming into force of the Indian Medical Council (Amendment) Act, 2001 i.e. 3rd December - 2014, 2001.
2. A citizen of India possessing a primary medical qualification as defined in the enclosed Screening Test Regulations, 2002 {para 2(f)} granted by any medical institution in any country outside India and who is desirous of getting provisional or permanent registration with the Medical Council of India or any State Medical Council on or after the 15th March, 2002 shall have to qualify a screening test conducted by the prescribed authority.
3. An Indian citizen seeking admission in a foreign medical institution for obtaining a primary medical qualification as defined in the enclosed Screening Test Regulations, 2002 {para 2(f)} on or after the 15th March, 2002 shall be eligible to appear in the Screening Test only if he possesses the eligibility qualification as per the regulations framed by the MCI (for admission to MBBS course in India) – Extracts of Graduate Medical Education Regulations are enclosed for reference.
4. Any person who is desirous of joining an undergraduate medical course in any foreign medical institution on or after 15th March, 2002 should approach the Medical Council of India, New Delhi for issue of Eligibility Certificate for that purpose as per the Eligibility

Requirement for Taking Admission in an Undergraduate Medical Course in a Foreign Medical Institution Regulations, 2002. All such candidates will be allowed to appear in the screening test only if they produce the eligibility certificate, after completion of the medical course abroad and if they are eligible to sit for the screening test as prescribed in the Screening Test Regulations, 2002.

A copy each of the following documents are sent herewith for information and necessary action:-

- ◆ Indian Medical Council (Amendment) Act, 2001 (published in the Gazette of India Extraordinary issue dated 3rd December - 2014, 2001).
- ◆ The Screening Test Regulations, 2002 (published in the Gazette of India Extraordinary issue dated the 18th February, 2002).
- ◆ The Eligibility Requirement for Taking Admission in an Undergraduate Medical Course in a Foreign Medical Institution Regulations, 2002.
- ◆ Extracts of Graduate Medical Education Regulations – Regarding Eligibility requirement for admission to medical course in India.

It is requested that wide publicity may please be given to all Foreign medical institutions conducting medical courses leading to the award of primary medical qualification as defined in the enclosed Screening Test Regulations, 2002 {para 2(f)} (equivalent to MBBS) in the foreign country concerned as well as the concerned Ministries/departments of the Govt. of the foreign country, the concerned Medical Council or equivalent authority for recognition of medical qualifications/grant of permission to practice medicine in that country so that all Indian students already undergoing training/medical course for obtaining primary medical qualification in any institution in the foreign country are properly apprised of the Regulations so that they may approach the prescribed authority for appearing in the screening test only if they fulfill the requirements prescribed in the Regulations and the scheme for conducting the screening test. It will be appreciated if an acknowledgement is sent to this Council along with a report on action taken, for the information of this Council. The above details are also available in the MCI website: www.mciindia.org.

Yours Faithfully

Sd/

Dr. M. Sachdeva
Secretary, Medical Council of India

Medical Council of India
Pocket -14, Sector -8, Dwarka, New Delhi -110077

PUBLIC NOTICE

This is to inform to all concerned that the requirement of obtaining Eligibility Certificate to pursue Primary Medical Qualification (MBBS or its equivalent) by an Indian Citizen/Overseas Citizen of India is mandatory in terms of section 13(4B) of the Indian Medical Council Act, 1956. It is also brought to attention that the requirement of obtaining Eligibility Certificate was dispensed with by the India Medical Council (Amendment) First and Second Ordinance, 2013. However, with the lapse of the Indian Medical Council (Amendment) Second Ordinance, 2013, the requirement of obtaining Eligibility Certificate from the Medical Council of India stands revived w.e.f. 04.01.2014.

The Executive Committee of the Council has decided to restart issuance of Eligibility Certificate w.e.f the current Academic Year i.e 2016-2017.

Accordingly, public at large is hereby informed that in terms of Section 13(4B) of the Indian Medical Council Act, 1956 and Clause 4(2) of the Screening Test Regulation, 2002, an Indian National/Overseas Citizen of India who desires to take admission into MBBS or its equivalent course in a Medical University/Institution outside the country, is required to obtain Eligibility Certificate from the Medical Council of India, New Delhi before leaving the country. It is not permissible for holder of a primary medical qualification to appear in the Screening Test without obtaining an Eligibility Certificate from Medical Council of India.

Therefore, all the applicants who have taken and/or desire to take admission into MBBS or its equivalent course in a Medical University/Institution outside the country may apply for Eligibility Certificate to the Medical Council of India, New Delhi on the prescribed application Form No. 1 along with all relevant documents and fee. The said application form may be downloaded from the MCI website www.mciindia.org.

(Dr. Reena Nayyar)
Secretary (I/c)

आयुर्विज्ञान में राष्ट्रीय परीक्षा बोर्ड
मेडिकल एन्क्लेव, अंसारी नगर,
महात्मा गांधी मार्ग (रिंग रोड)
नई दिल्ली- 110029

उम्मीदवार हेल्पलाइन: 022 - 61087595
(सोमवार से शुक्रवार: 09:30 AM से 06:00 PM तक)
वेबसाइट: www.natboard.edu.in और <https://nbe.edu.in>

National Board of Examinations in Medical Sciences
Medical Enclave, Ansari Nagar,
Mahatma Gandhi Marg (Ring Road)
New Delhi- 110029

Candidate Helpline: 022 - 61087595
(Monday to Friday: 09:30AM to 06:00 PM)
Website: www.natboard.edu.in and <https://nbe.edu.in>